

Self Service

Self Suite.....	405
— Dispensadores	405
— Elementos neutros	407
— Muebles refrigerados	409
— Vitrinas refrigeradas	411
— Muebles calientes	413
— Vitrinas calientes	415
— Muebles de apoyo en comedor	416
Self Suite Kids	417
Mesas para reciclado	420
Pantallas y cristales	421
Accesorios	425
Opciones	428

Dispensadores











Características Generales

- Dispensadores especialmente diseñados para almacenar y distribuir bandejas de autoservicio, cubiertos, pan y/o vasos
- Fabricados en acero inoxidable, con una estructura sólida y robusta.
- Dispensadores sobre base.
- Encimera a 400 mm de altura, en acero inoxidable de 1,5 mm de espesor con acabado satinado.
- Paneles de fibra de densidad media (MDF) hidrófugos.
- Decoración de la fachada con panel laminado. Cuatro (4) lados decorados.
- Decoración de la fachada a 150 mm del suelo.









SS-77



MODELO	CÓDIGO	DIMENSIONES (mm)	DESCRIPCIÓN	CAPACIDAD BANDEJAS	CAPACIDAD CUBIERTOS	CAPACIDAD PANECILLOS	CAPACIDAD VASOS (Ø80 mm // Ø75mm)	SOPORTE	€	
BASE DISPENSADORA DE BANDEJAS										
	SS-77	18001483	798x780x400	2 Columnas	160	-	-	-	1.245	
	SS-147	18001484	1450x780x400	4 Columnas	320	-	-	-	1.493	
DISPENSADOR DE BANDEJAS Y CUBIERTOS SOBRE BASE										
	D-R-313	18003180	798x780x1514	3 GN 1/3 -150mm	160	150	-	Rectangular	1.821	
	D-R-613	18003190	1450x780x1514	6 GN 1/3 -150mm	320	300	-	Rectangular	2.439	
DISPENSADOR DE BANDEJAS, CUBIERTOS Y PAN SOBRE BASE										
	D-R-313/2	18003191	798x780x1514	3 GN 1/3 - 150mm + 1 GN 2/1 - 200mm	160	150	120	Rectangular	2.083	
	D-R-613/2	18003192	1450x780x1514	6 GN 1/3 - 150mm + 2 GN 2/1 - 200mm	320	300	240	Rectangular	2.817	
DISPENSADOR DE VASOS SOBRE BASE										
	DV-R-6	18003193	798x780x1569	6 niveles de vasos	-	-	324/360	Rectangular	2.585	
	DV-R-8	18003194	798x780x1909	8 niveles de vasos	-	-	432/480	Rectangular	3.103	
	DV-R-62	18003196	1450x780x1569	6 X 2 niveles de vasos	-	-	648/720	Rectangular	4.286	
	DV-R-82	18003197	1450x780x1909	8 X 2 niveles de vasos	-	-	864/960	Rectangular	5.094	
DISPENSADOR DE BANDEJAS, CUBIERTOS, PAN Y VASOS SOBRE BASE										
	DVCP-R-6	18003199	1450x780x1569	3 GN 1/3 - 150 mm + 1 GN 2/1 - 200 mm + 6 niveles de vasos	160	150	120	324/360	Rectangular	4.156



MODELO	CÓDIGO	DIMENSIONES (mm)	DESCRIPCIÓN	CAPACIDAD CUBIERTOS	CAPACIDAD PANECILLOS	CAPACIDAD VASOS (Ø80 mm // Ø75mm)	SOPORTE	€	
DISPENSADOR DE CUBIERTOS SOBRE ELEMENTO NEUTRO									
	DC-R-1	19071811	696x345x536	3 GN 1/3 - 150 mm	150	-	-	Rectangular	474
	DC-R-2	19071812	696x345x658	6 GN 1/3 - 150 mm	300	-	-	Rectangular	743
DISPENSADOR DE PAN SOBRE ELEMENTO NEUTRO									
	DP-R-1	19071813	696x667x600	1 GN 2/1 - 200 mm	-	120	-	Rectangular	474
	DP-R-2	19071814	696x667x725	2 GN 2/1 - 200 mm	-	240	-	Rectangular	767
DISPENSADOR DE CUBIERTOS Y PAN SOBRE ELEMENTO NEUTRO									
	DCP-R	19071815	696x667x658	3 GN 1/3 - 150 mm + 1 GN 2/1 - 200 mm	150	120	-	Rectangular	755
DISPENSADOR DE VASOS SOBRE ELEMENTO NEUTRO									
	DV-R-4 SB	19071816	696x745x829	4 niveles de vasos	-	-	216/240	Rectangular	1.144

Opciones posibles

	SOPORTE
DISPENSADOR DE BANDEJAS Y CUBIERTOS SOBRE BASE	Oblongo-Rectangular
DISPENSADOR DE BANDEJAS, CUBIERTOS Y PAN SOBRE BASE	Oblongo-Rectangular
DISPENSADOR DE VASOS SOBRE BASE	Oblongo-Rectangular
DISPENSADOR DE BANDEJAS, CUBIERTOS, PAN Y VASOS SOBRE BASE	Oblongo-Rectangular
DISPENSADOR DE CUBIERTOS SOBRE ELEMENTO NEUTRO	Oblongo-Rectangular
DISPENSADOR DE PAN SOBRE ELEMENTO NEUTRO	Oblongo-Rectangular
DISPENSADOR DE CUBIERTOS Y PAN SOBRE ELEMENTO NEUTRO	Oblongo-Rectangular
DISPENSADOR DE VASOS SOBRE ELEMENTO NEUTRO	Oblongo-Rectangular

Elementos neutros



Características Generales

- Fabricados en acero inoxidable, con una estructura sólida y robusta.
- Encimera a 900 mm de altura, en acero inoxidable de 1,5 mm de espesor con acabado satinado.
- Correbandejas a 800 mm de altura, compuesto por tres (3) tubos de acero inoxidable de sección redonda de Ø 30 mm.
- Junta de silicona entre las encimeras de los muebles para asegurar una unión precisa y estanca.
- Paneles de fibra de densidad media (MDF) hidrófugos.
- Decoración de la fachada con panel laminado.
- Decoración de la fachada a 150 mm del suelo.



SM-4










SA-I-45



SA-E-90



SME-4

MODELO	CÓDIGO	DIMENSIONES (mm)	DESCRIPCIÓN	CAPACIDAD GN 1/1	€
MUEBLE NEUTRO					
	SM-450	18001494	450x850x900	Cerrado sin reserva neutra	- 1.717
	SM-2	18001495	950x850x900	Vano / Reserva neutra	2 1.955
	SM-3	18001496	1375x850x900	Vano / Reserva neutra	3 2.379
	SM-4	18001497	1600x850x900	Vano / Reserva neutra	4 2.749
	SM-5	18001498	1985x850x900	Vano / Reserva neutra	5 3.280
	SM-6	18001499	2335x850x900	Vano / Reserva neutra	6 3.526
	SM-3-P	18001500	1375x850x900	Reserva neutra con 2 puertas correderas y 1 estante opcional	3 2.719
	SM-4-P	18001501	1600x850x900	Reserva neutra con 2 puertas correderas y 1 estante opcional	4 3.180
	SM-5-P	18001502	1985x850x900	Reserva neutra con 2 puertas correderas y 1 estante opcional	5 3.740
	SM-6-P	18001503	2335x850x900	Reserva neutra con 2 puertas correderas y 1 estante opcional	6 4.338
MUEBLE DE ÁNGULO					
	SA-I-90	18001504	1141x1141x900	Ángulo interno de 90°. Vano / Reserva neutra	- 1.718
	SA-I-45	18001505	850x850x900	Ángulo interno de 45°. Vano / Reserva neutra	- 1.809
	SA-E-90	18001506	935x935x900	Ángulo externo de 90°. Sin reserva neutra	- 2.523
	SA-E-45	18001507	850x850x900	Ángulo externo de 45°. Sin reserva neutra	- 1.939
MUEBLE PARA SHOW-COOKING					
	SME-3	18001522	1375x850x900	Rebaje de 200 mm. 3 tomas de corriente monofásicas	3 3.742
	SME-4	18001523	1600x850x900	Rebaje de 200 mm. 4 tomas de corriente monofásicas	4 4.241
	SME-5	18001524	1985x850x900	Rebaje de 200 mm. 5 tomas de corriente monofásicas	5 5.030
	SME-6	18001525	2335x850x900	Rebaje de 200 mm. 5 tomas de corriente monofásicas	6 5.282



SMC-12-D



SMC-8-F



DAC-95



DPAN-95

MODELO	CÓDIGO	DIMENSIONES (mm)	DESCRIPCIÓN	€	
MUEBLE DE CAJA REGISTRADORA					
	SMC-12-D	18001514	1375x850x900	Mueble de caja registradora con brazo a la derecha	2.436
	SMC-12-I	18001516	1375x850x900	Mueble de caja registradora con brazo a la izquierda	2.436
	SMC-16	18001518	1640x1030x900	Mueble de caja registradora con brazos a ambos lados (central)	4.024
	SMC-16-D	18001515	1600x850x900	Mueble de caja registradora con brazo a la derecha	2.734
	SMC-16-I	18001517	1600x850x900	Mueble de caja registradora con brazo a la izquierda	2.734
	SMC-6-D	18001519	605x850x900	Mueble de caja registradora sin brazos (caja a la derecha)	2.286
	SMC-6-I	18001520	605x850x900	Mueble de caja registradora sin brazos (caja a la izquierda)	2.286
	SMC-8-F	18001521	800x850x900	Mueble de caja registradora sin brazos (cara al público)	2.347

MODELO	CÓDIGO	DIMENSIONES (mm)	DESCRIPCIÓN	CAPACIDAD PLATOS (Ø280mm)	CAPACIDAD VASOS (Ø80//Ø75mm)	CARGA MAX (KG)	POTENCIA (W)	€	
DISPENSADOR DE PLATOS A NIVEL CONSTANTE									
	DAN-95	18001508	950x850x900	2 columnas de platos - neutros	80-90	-	45 por columna	-	3.366
	DAC-95	18001509	950x850x900	2 columnas de platos - calientes	80-90	-	45 por columna	960	4.567
DISPENSADOR DE CESTAS DE VAJILLA A NIVEL CONSTANTE									
	DPAN-95	18001510	950x850x900	5/6 cestos de vasos	-	200 // 265	120	-	3.538

Muebles refrigerados



Características Generales

- Muebles refrigerados especialmente diseñados para mantener, exponer y distribuir alimentos fríos durante el servicio.
- Armazón del mueble fabricado en acero inoxidable con una estructura sólida y robusta.
- Encimera a 900 mm de altura, en acero inoxidable de 1,5 mm de espesor con acabado satinado.
- Correbandejas a 800 mm de altura, compuesto por tres (3) tubos de acero inoxidable de sección redonda de Ø 30 mm.
- Junta de silicona entre las encimeras de los muebles para asegurar una unión precisa y estanca.

- Paneles de fibra de densidad media (MDF) hidrófugos.
- Decoración de la fachada con panel laminado.
- Decoración de la fachada a 150 mm del suelo.
- Sistema de refrigeración del mueble frío estático mediante serpentín de cobre expansionado localizado en la base de la cuba.

- Sistema de refrigeración del mueble frío ventilado con caudal de aire frío constante, generado por ventiladores en el módulo de evaporación.
- Aislamiento de poliuretano inyectado ecológico, libre de CFC, con una densidad de 40 Kg/m³.
- Termostato electrónico, con visor digital.
- Componentes electrónicos accesibles en

- un único punto de fácil acceso.
- Caja de registro conteniendo todas las conexiones eléctricas. Proporciona un acceso centralizado a todos los elementos técnicos alimentados eléctricamente.
- Los zócalos o cualquier otro accesorio deben ser solicitados separadamente y son suministrados desmontados.



FSCR-SR-30-4



FSCR-CR-30-4

MODELO	GAS	HZ	CÓDIGO	DIMENSIONES (mm)	PROFUNDIDAD CUBA (mm)	CAPACIDAD GN 1/1	RESERVA	POTENCIA (W)	CLASE CLIMÁTICA	GRUPO FRÍO	€	
MUEBLE CON CUBA REFRIGERADA ESTÁTICA												
	FSCR-SR-30-3	R290	50/60	18004620	1375x850x900	30	3	Vano / Reserva neutra	315	4	Incluido	4.562
	FSCR-SR-30-4	R290	50/60	18004621	1600x850x900	30	4	Vano / Reserva neutra	325	4	Incluido	4.892
	FSCR-SR-30-5	R290	50/60	18004622	1985x850x900	30	5	Vano / Reserva neutra	405	4	Incluido	5.826
	FSCR-SR-30-6	R290	50/60	18004623	2335x850x900	30	6	Vano / Reserva neutra	430	4	Incluido	6.441
	FSCR-CR-30-3	R290	50/60	18004624	1375x850x900	30	3	Reserva refrigerada 1 GN2/1	580	4	Incluido	6.460
	FSCR-CR-30-4	R290	50/60	18004625	1600x850x900	30	4	Reserva refrigerada 1 GN2/1	590	4	Incluido	6.610
	FSCR-CR-30-5	R290	50/60	18004626	1985x850x900	30	5	Reserva refrigerada 2 GN2/1	775	4	Incluido	8.190
	FSCR-CR-30-6	R290	50/60	18004627	2335x850x900	30	6	Reserva refrigerada 2 GN2/1	800	4	Incluido	8.805



FSCV-SR-4



SCNH-80-4



FSCR-4



FSCV-4

MODELO	GAS	HZ	CÓDIGO	DIMENSIONES (mm)	PROFUNDIDAD CUBA (mm)	CAPACIDAD GN 1/1	RESERVA	POTENCIA (W)	CLASE CLIMÁTICA	GRUPO FRÍO	€	
MUEBLE CON CUBA REFRIGERADA VENTILADA												
	FSCV-SR-3	R290	50/60	18004636	1375x850x900	30-75-115	3	Vano / Reserva neutra	375	4	Incluido	6.060
	FSCV-SR-4	R290	50/60	18004637	1600x850x900	30-75-115	4	Vano / Reserva neutra	380	4	Incluido	6.519
	FSCV-SR-5	R290	50	18004638	1985x850x900	30-75-115	5	Vano / Reserva neutra	485	4	Incluido	7.287
	FSCV-SR-6	R290	50	18004639	2335x850x900	30-75-115	6	Vano / Reserva neutra	510	4	Incluido	7.909
	FSCV-CR-3	R290	50/60	18004640	1375x850x900	30-75-115	3	Reserva refrigerada 1 GN2/1	625	4	Incluido	7.858
	FSCV-CR-4	R290	50/60	18004641	1600x850x900	30-75-115	4	Reserva refrigerada 1 GN2/1	630	4	Incluido	8.298
	FSCV-CR-5	R290	50	18004642	1985x850x900	30-75-115	5	Reserva refrigerada 2 GN2/1	795	4	Incluido	9.544
	FSCV-CR-6	R290	50	18004643	2335x850x900	30-75-115	6	Reserva refrigerada 2 GN2/1	820	4	Incluido	10.204
MUEBLE ISLA CON CUBA DE HIELO NEUTRA												
	SCNH-80-3	-	-	18001663	1265x875x900	80	3	-	-	-	-	4.716
	SCNH-80-4	-	-	18001664	1590x875x900	80	4	-	-	-	-	5.017
	SCNH-80-5	-	-	18001665	1975x875x900	80	5	-	-	-	-	5.724
	SCNH-80-6	-	-	18001666	2325x875x900	80	6	-	-	-	-	6.064
MUEBLE ISLA CON CUBA REFRIGERADA ESTÁTICA												
	FSCR-3	R290	50/60	18004684	1265x875x900	80	3	-	315	4	Incluido	5.728
	FSCR-4	R290	50/60	18004685	1590x875x900	80	4	-	325	4	Incluido	6.073
	FSCR-5	R290	50/60	18004686	1975x875x900	80	5	-	405	4	Incluido	6.850
	FSCR-6	R290	50/60	18004687	2325x875x900	80	6	-	430	4	Incluido	7.280
MUEBLE ISLA CON CUBA REFRIGERADA VENTILADA												
	FSCV-3	R290	50/60	18004688	1265x875x900	30-75-115	3	-	375	4	Incluido	6.894
	FSCV-4	R290	50/60	18004689	1590x875x900	30-75-115	4	-	380	4	Incluido	7.481
	FSCV-5	R290	50	18004690	1975x875x900	30-75-115	5	-	485	4	Incluido	8.363
	FSCV-6	R290	50	18004691	2325x875x900	30-75-115	6	-	510	4	Incluido	9.139

Opciones posibles

	FRECUENCIA HZ	PROFUNDIDAD CUBA (mm)	RESERVA	GRUPO FRÍO
MUEBLE CON CUBA REFRIGERADA ESTÁTICA	50-60	30 - 80	Vano - Neutra - Refrigerada	Incluido - Remoto
MUEBLE CON CUBA REFRIGERADA VENTILADA	50-60	-	Vano - Neutra - Refrigerada	Incluido - Remoto
MUEBLE ISLA CON CUBA DE HIELO*	-	80 - 120	-	-
MUEBLE ISLA CON CUBA REFRIGERADA ESTÁTICA	50-60	-	-	Incluido - Remoto
MUEBLE ISLA CON CUBA REFRIGERADA VENTILADA	50-60	-	-	Incluido - Remoto

*Cuba de hielo con profundidad cuba 120 mm incluye LED RGB en el fondo de la cuba.

Vitrinas refrigeradas



Características Generales

- Vitrinas refrigeradas especialmente diseñadas para mantener, exponer y distribuir alimentos fríos durante el servicio.
- Armazón del mueble fabricado en acero inoxidable, con una estructura sólida y robusta.
- Encimera a 900 mm de altura, en acero inoxidable de 1,5 mm de espesor con acabado satinado.
- Correbandejas a 800 mm de altura, compuesto por tres (3) tubos de acero inoxidable de sección redonda de Ø 30 mm.
- Junta de silicona entre las encimeras de los muebles para asegurar una unión precisa y estanca.
- Paneles de fibra de densidad media (MDF) hidrófugos.

- Decoración de la fachada con panel laminado.
- Decoración de la fachada a 150 mm del suelo.
- Sistema de refrigeración de la vitrina ventilada generado por ventiladores del módulo de evaporación situado en la parte inferior de la vitrina.
- Aislamiento de poliuretano inyectado ecológico, libre de CFC, con una densidad de 40 Kg/m³.

- Estantes en cristal templado de 8 mm de espesor.
- Puertas en la parte posterior de la vitrina para el fácil acceso a la reposición de producto.
- Tiras de LED de 4500°K, en color puro blanco, con 14.5 w/m, integradas en la vitrina.
- Termostato electrónico, con visor digital.
- Componentes electrónicos accesibles en


- un único punto, de fácil acceso.
- Caja de registro conteniendo todas las conexiones eléctricas. Proporciona un acceso centralizado a todos los elementos técnicos alimentados eléctricamente.
- Los zócalos o cualquier otro accesorio deben ser solicitados separadamente y son suministrados desmontados.



FVCR-SR-CT-4



FVCR-CR-CT-4

MODELO	GAS	HZ	CÓDIGO	DIMENSIONES (mm)	CAPACIDAD GN 1/1	RESERVA	LADO CLIENTE	LADO SERVICIO	POTENCIA (W)	CLASE CLIMÁTICA	GRUPO FRÍO	€
MUEBLE CON VITRINA CÚBICA REFRIGERADA VENTILADA 3 NIVELES												
FVCR-SR-CT-3	R455a	50/60	18004644	1375x850x1665	3	Vano / Reserva neutra	Cortina	Puertas batientes	990	4	Incluido	10.789
 FVCR-SR-CT-4	R455a	50/60	18004645	1600x850x1665	4	Vano / Reserva neutra	Cortina	Puertas batientes	1090	4	Incluido	11.703
FVCR-SR-CT-5	R455a	50/60	18004646	1985x850x1665	5	Vano / Reserva neutra	Cortina	Puertas batientes	1260	4	Incluido	13.535
FVCR-SR-CT-6	R455a	50/60	18004647	2335x850x1665	6	Vano / Reserva neutra	Cortina	Puertas batientes	1685	4	Incluido	15.726
FVCR-CR-CT-3	R290 / R455a*	50/60	18004652	1375x850x1665	3	Refrigerada 1 GN2/1	Cortina	Puertas batientes	1215	4	Incluido	12.688
 FVCR-CR-CT-4	R290 / R455a*	50/60	18004653	1600x850x1665	4	Refrigerada 1 GN2/1	Cortina	Puertas batientes	1315	4	Incluido	13.599
FVCR-CR-CT-5	R290 / R455a*	50/60	18004654	1985x850x1665	5	Refrigerada 2 GN2/1	Cortina	Puertas batientes	1385	4	Incluido	15.794
FVCR-CR-CT-6	R290 / R455a*	50/60	18004655	2335x850x1665	6	Refrigerada 2 GN2/1	Cortina	Puertas batientes	1980	4	Incluido	18.090

MODELO	GAS	HZ	CÓDIGO	DIMENSIONES (mm)	CAPACIDAD GN 1/1	RESERVA	LADO CLIENTE	LADO SERVICIO	POTENCIA (W)	CLASE CLIMÁTICA	GRUPO FRÍO	€	
MUEBLE CON VITRINA CÚBICA REFRIGERADA VENTILADA 4 NIVELES													
	FVCR-SR-CP-4-3	R455a	50	18004664	1375x850x2105	3	Vano / Reserva neutra	Persiana	Puertas batientes	990	4	Incluido	12.690
	FVCR-SR-CP-4-4	R455a	50	18004665	1600x850x2105	4	Vano / Reserva neutra	Persiana	Puertas batientes	1090	4	Incluido	13.874
	FVCR-SR-CP-4-5	R455a	50	18004666	1985x850x2105	5	Vano / Reserva neutra	Persiana	Puertas batientes	1260	4	Incluido	15.954
	FVCR-SR-CP-4-6	R455a	50	18004667	2335x850x2105	6	Vano / Reserva neutra	Persiana	Puertas batientes	1685	4	Incluido	18.331
	FVCR-CR-CP-4-3	R290 / R455a*	50	18004672	1375x850x2105	3	Refrigerada 1 GN2/1	Persiana	Puertas batientes	1215	4	Incluido	14.627
	FVCR-CR-CP-4-4	R290 / R455a*	50	18004673	1600x850x2105	4	Refrigerada 1 GN2/1	Persiana	Puertas batientes	1315	4	Incluido	15.809
	FVCR-CR-CP-4-5	R290 / R455a*	50	18004674	1985x850x2105	5	Refrigerada 2 GN2/1	Persiana	Puertas batientes	1385	4	Incluido	18.361
	FVCR-CR-CP-4-6	R290 / R455a*	50	18004675	2335x850x2105	6	Refrigerada 2 GN2/1	Persiana	Puertas batientes	1980	4	Incluido	20.764

Opciones posibles

	FRECUENCIA HZ	LADO CLIENTE	RESERVA	GRUPO FRÍO
MUEBLE CON VITRINA CÚBICA REFRIGERADA VENTILADA 3 NIVELES	50-60	Cortina - Persiana	Vano - Neutra - Refrigerada	Incluido - Remoto
MUEBLE CON VITRINA CÚBICA REFRIGERADA VENTILADA 4 NIVELES	50-60	Cortina - Persiana	Vano - Neutra - Refrigerada	Incluido - Remoto

* Reserva refrigerada en R290 y vitrina refrigerada en R455a

Muebles calientes



Características Generales

- Muebles calientes especialmente diseñados para mantener, exponer y servir alimentos calientes durante el servicio.
- Armazón del mueble fabricado en acero inoxidable, con una estructura sólida y robusta.
- Encimera a 900 mm de altura, en acero inoxidable de 1,5 mm de espesor con acabado satinado.
- Correbandejas a 800 mm de altura, compuesto por tres (3) tubos de acero inoxidable de sección redonda de Ø 30 mm.
- Junta de silicona entre las encimeras de los muebles para asegurar una unión precisa y estanca.
- Paneles de fibra de densidad media (MDF) hidrófugos.
- Decoración de la fachada con panel laminado.

- Decoración de la fachada a 150 mm del suelo.
- Sistema de calentamiento de los muebles con encimera en acero y placa vitrocerámica mediante resistencias de silicona adheridas en la parte inferior de la encimera y la placa.
- Sistema de calor del mueble baño maría agua mediante resistencias de silicona

- adheridas en la parte inferior de la cuba.
- Sistema de calor del mueble baño maría seco mediante resistencias con ventiladores que crean un circuito de aire caliente dentro de la cuba.
- Termostato electrónico, con visor digital.
- Componentes electrónicos accesibles en un único punto, de fácil acceso.

- Caja de registro conteniendo todas las conexiones eléctricas. Proporciona un acceso centralizado a todos los elementos técnicos alimentados eléctricamente.
- Los zócalos o cualquier otro accesorio deben ser solicitados separadamente y son suministrados desmontados.



SI-SR-4



SV-SR-4

MODELO	VOLTAJE Y FRECUENCIA (HZ)	CÓDIGO	DIMENSIONES (mm)	CAPACIDAD GN 1/1	RESERVA	POTENCIA (W)	€
MUEBLE CALIENTE CON ENCIMERA EN ACERO INOXIDABLE							
	SI-SR-3	230V 1N 50/60	18001602	1375x850x900	3	Vano / Reserva neutra	450 4.130
	SI-SR-4	230V 1N 50/60	18001603	1600x850x900	4	Vano / Reserva neutra	675 4.441
	SI-SR-5	230V 1N 50/60	18001604	1985x850x900	5	Vano / Reserva neutra	675 5.035
	SI-SR-6	230V 1N 50/60	18001605	2335x850x900	6	Vano / Reserva neutra	675 5.395
	SI-CR-3	230V 1N 50/60	18001606	1375x850x900	3	Reserva caliente	1895 5.693
	SI-CR-4	230V 1N 50/60	18001607	1600x850x900	4	Reserva caliente	1895 6.113
	SI-CR-5	230V 1N 50/60	18001608	1985x850x900	5	Reserva caliente	3120 7.206
	SI-CR-6	230V 1N 50/60	18001609	2335x850x900	6	Reserva caliente	3575 7.726
MUEBLE CALIENTE CON PLACA VITROCERÁMICA							
	SV-SR-2	230V 1N 50/60	18001658	950x850x900	2	Vano / Reserva neutra	905 3.779
	SV-SR-3	230V 1N 50/60	18001610	1375x850x900	3	Vano / Reserva neutra	1355 4.073
	SV-SR-4	230V 1N 50/60	18001611	1600x850x900	4	Vano / Reserva neutra	1805 4.450
	SV-SR-5	230V 1N 50/60	18001612	1985x850x900	5	Vano / Reserva neutra	2255 5.392
	SV-SR-6	230V 1N 50/60	18001613	2335x850x900	6	Vano / Reserva neutra	2710 5.726
	SV-CR-3	230V 1N 50/60	18001614	1375x850x900	3	Reserva caliente	2805 5.522
	SV-CR-4	230V 1N 50/60	18001615	1600x850x900	4	Reserva caliente	3255 6.003
	SV-CR-5	400V 3N 50/60	18001616	1985x850x900	5	Reserva caliente	4275 7.563
	SV-CR-6	400V 3N 50/60	18001617	2335x850x900	6	Reserva caliente	5710 8.073



SBM-SR-4



SBMV-SR-4



SV-4

MODELO	VOLTAJE Y FRECUENCIA (HZ)	CÓDIGO	DIMENSIONES (mm)	PROFUNDIDAD CUBA (mm)	CAPACIDAD GN 1/1	RESERVA	POTENCIA (W)	€	
MUEBLE CALIENTE BAÑO MARÍA AGUA									
	SBM-SR-2	230V 1N 50/60	18001618	950x850x900	190	2	Vano / Reserva neutra	1510	3.946
	SBM-SR-3	230V 1N 50/60	18001619	1375x850x900	190	3	Vano / Reserva neutra	2005	4.097
	SBM-SR-4	230V 1N 50/60	18001620	1600x850x900	190	4	Vano / Reserva neutra	2510	4.794
	SBM-SR-5	230V 1N 50/60	18001621	1985x850x900	190	5	Vano / Reserva neutra	3030	4.923
	SBM-SR-6	230V 1N 50/60	18001622	2335x850x900	190	6	Vano / Reserva neutra	3555	6.189
	SBM-CR-3	230V 1N 50/60	18001623	1375x850x900	190	3	Reserva caliente	2905	5.197
	SBM-CR-4	230V 1N 50/60	18001624	1600x850x900	190	4	Reserva caliente	3360	6.162
	SBM-CR-5	400V 3N 50/60	18001625	1985x850x900	190	5	Reserva caliente	4480	6.498
	SBM-CR-6	400V 3N 50/60	18001626	2335x850x900	190	6	Reserva caliente	5245	8.013
MUEBLE CALIENTE BAÑO MARÍA CALOR SECO									
	SBMV-SR-3	230V 1N 50/60	18001627	1375x850x900	210	3	Vano / Reserva neutra	1550	3.987
	SBMV-SR-4	230V 1N 50/60	18001628	1600x850x900	210	4	Vano / Reserva neutra	2050	4.667
	SBMV-SR-5	230V 1N 50/60	18001629	1985x850x900	210	5	Vano / Reserva neutra	3080	5.899
	SBMV-SR-6	230V 1N 50/60	18001630	2335x850x900	210	6	Vano / Reserva neutra	3120	6.666
	SBMV-CR-3	230V 1N 50/60	18001631	1375x850x900	210	3	Reserva caliente	2400	5.057
	SBMV-CR-4	230V 1N 50/60	18001632	1600x850x900	210	4	Reserva caliente	2900	6.035
	SBMV-CR-5	400V 3N 50/60	18001633	1985x850x900	210	5	Reserva caliente	4530	7.474
	SBMV-CR-6	400V 3N 50/60	18001634	2335x850x900	210	6	Reserva caliente	4810	8.492
MUEBLE ISLA CALIENTE CON PLACA VITROCERÁMICA									
	SV-3	230V 1N 50/60	18001643	1265x875x900	-	3	-	1355	4.896
	SV-4	230V 1N 50/60	18001644	1590x875x900	-	4	-	1805	5.386
	SV-5	230V 1N 50/60	18001645	1975x850x900	-	5	-	2255	6.083
	SV-6	230V 1N 50/60	18001646	2325x875x900	-	6	-	2710	6.526

Opciones posibles

	RESERVA	TIPO LLENADO AGUA
MUEBLE CALIENTE CON ENCIMERA EN ACERO INOXIDABLE	Vano - Neutra - Caliente	-
MUEBLE CALIENTE CON PLACA VITROCERÁMICA	Vano - Neutra - Caliente	-
MUEBLE CALIENTE BAÑO MARÍA AGUA	Vano - Neutra - Caliente	Manual - Automático
MUEBLE CALIENTE BAÑO MARÍA CALOR SECO	Vano - Neutra - Caliente	-
MUEBLE ISLA CALIENTE CON PLACA VITROCERÁMICA	-	-
MUEBLE ISLA CALIENTE CON BAÑO MARÍA AGUA	-	Manual - Automático

Vitrinas calientes



Características Generales

- Vitrinas calientes especialmente diseñadas para mantener, exponer y servir alimentos calientes durante el servicio.
- Armazón del mueble fabricado en acero inoxidable, con una estructura sólida y robusta.
- Encimera a 900 mm de altura, en acero inoxidable de 1,5 mm de espesor con acabado satinado.
- Correbandejas a 800 mm de altura, compuesto por tres (3) tubos de acero inoxidable de sección redonda de Ø 30 mm.
- Junta de silicona entre las encimeras de los muebles para asegurar una unión precisa y estanca.
- Paneles de fibra de densidad media (MDF) hidrófugos.

- Decoración de la fachada con panel laminado.
- Decoración de la fachada a 150 mm del suelo.
- Sistema de calentamiento la vitrina vitrocerámica mediante resistencias de silicona en la parte inferior de la placa y del estante.
- Puertas correderas en la parte posterior de la vitrina para el fácil acceso a la reposición de producto. Abierta en el lado

- del cliente.
- Sistema Dual-Heat con pantallas de luz calor situadas sobre la placa y el estante vitrocerámicos.
- Iluminación mediante halógenos protegidos. Calentamiento superior mediante infrarrojos cerámicos de alta temperatura.
- Dos (2) termostatos electrónicos, con visor digital, para regular la temperatura al nivel deseado en la placa y el estante

- vitrocerámico de manera independiente.
- Componentes electrónicos accesibles en un único punto, de fácil acceso.
- Caja de registro conteniendo todas las conexiones eléctricas. Proporciona un acceso centralizado a todos los elementos técnicos alimentados eléctricamente.
- Los zócalos o cualquier otro accesorio deben ser solicitados separadamente y son suministrados desmontados.



VCC-SR-2-4



VCC-CR-2-4

MODELO	VOLTAJE Y FRECUENCIA (HZ)	CÓDIGO	DIMENSIONES (mm)	CAPACIDAD GN 1/1	RESERVA	LADO CLIENTE	LADO SERVICIO	POTENCIA (W)	€	
MUEBLE CON VITRINA CÚBICA VITROCERÁMICA										
	VCC-SR-2-3	400V 3N 50/60	18001635	1375x850x1665	3	Vano / Reserva neutra	Abierta	Puertas correderas	4025	10.973
	VCC-SR-2-4	400V 3N 50/60	18001636	1600x850x1665	4	Vano / Reserva neutra	Abierta	Puertas correderas	4700	11.814
	VCC-SR-2-5	400V 3N 50/60	18001637	1985x850x1665	5	Vano / Reserva neutra	Abierta	Puertas correderas	6035	13.412
	VCC-SR-2-6	400V 3N 50/60	18001638	2335x850x1665	6	Vano / Reserva neutra	Abierta	Puertas correderas	7450	14.291
	VCC-CR-2-3	400V 3N 50/60	18001639	1375x850x1665	3	Reserva caliente	Abierta	Puertas correderas	5475	12.534
	VCC-CR-2-4	400V 3N 50/60	18001640	1600x850x1665	4	Reserva caliente	Abierta	Puertas correderas	6150	13.486
	VCC-CR-2-5	400V 3N 50/60	18001641	1985x850x1665	5	Reserva caliente	Abierta	Puertas correderas	8505	15.585
	VCC-CR-2-6	400V 3N 50/60	18001642	2335x850x1665	6	Reserva caliente	Abierta	Puertas correderas	10450	16.637

Muebles de apoyo en comedor



Características Generales

- Muebles neutros especialmente diseñados para ser usados como estaciones de soporte de microondas, dispensadores de condimentos, etc.
- Estructura fabricada en paneles de fibra de densidad media (MDF) hidrófugos.
- Decoración con panel laminado.
- Encimera a 900 mm de altura, en acero inoxidable de 1,5 mm de espesor con acabado satinado.
- Peto trasero de 100 x 15 mm totalmente soldado.
- Dos (2) pasacables de Ø70 mm en encimera con protectores de aristas.
- Retranqueo trasero de 120mm para el paso de cables.
- Correbandejas a 800 mm de altura, compuesto por tres (3) tubos de acero inoxidable de sección redonda de Ø 30 mm.
- Decoración de la fachada a 150 mm del suelo.
- Puertas batientes con cerradura.
- Los zócalos o cualquier otro accesorio deben ser solicitados separadamente y son suministrados desmontados.



SSM-2-W



SSM-4-C



SPB-70-R



RDP-4

MODELO	CÓDIGO	DIMENSIONES (mm)	DESCRIPCIÓN	CAPACIDAD GN 1/1	€	
ENCIMERA CON PETO						
	SSM-2-W	18004692	950x850x900	Reserva neutra con 2 puertas batientes y estante	2	2.495
	SSM-4-W	18004693	1600x850x900	Reserva neutra con 3 puertas batientes y estante	4	3.090
	SSM-5-W	18004694	1985x850x900	Reserva neutra con 4 puertas batientes y estante	5	3.736
ENCIMERA SIN PETO						
	SSM-2-C	18004695	950x850x900	Reserva neutra con 2 puertas batientes y estante	2	2.289
	SSM-4-C	18004696	1600x850x900	Reserva neutra con 3 puertas batientes y estante	4	2.884
	SSM-5-C	18004697	1985x850x900	Reserva neutra con 4 puertas batientes y estante	5	3.532

Accesorios muebles de apoyo

MODELO	CÓDIGO	DESCRIPCIÓN	€	
PANEL POSTERIOR				
	RDP-2	18004698	Panel posterior para mueble 2 GN 1/1	234
	RDP-4	18004699	Panel posterior para mueble 4 GN 1/1	234
	RDP-5	18004700	Panel posterior para mueble 5 GN 1/1	234
ZÓCALO				
	Z-SSM-2-W	19092470	Zócalo frontal y lateral para mueble SSM-2-W	248
	Z-SSM-4-W	19092471	Zócalo frontal y lateral para mueble SSM-4-W	343
	Z-SSM-5-W	19092472	Zócalo frontal y lateral para mueble SSM-5-W	343
	Z-SSM-2-C	19092473	Zócalo perimetral para mueble SSM-2-C	336
	Z-SSM-4-C	19092474	Zócalo perimetral para mueble SSM-4-C	458
	Z-SSM-5-C	19092475	Zócalo perimetral para mueble SSM-5-C	528
PETO LATERAL				
	SPB-70-R	19092476	Peto lateral postizo derecho	191
	SPB-70-L	19092477	Peto lateral postizo izquierdo	191

Self Suite Kids



Características Generales

- Gama especialmente diseñada para mantener, exponer y distribuir alimentos en muebles adaptados a personas de altura reducida. Ideal para ser usado por niños en entornos de restauración colectiva tales como centros educativos, deportivos, sanitarios, sociales, etc.
- Dispensadores sin decoración y con la base a 200 mm de altura en acero inoxidable de 1,5 mm de espesor con acabado satinado.
- Muebles neutros y refrigerados con encimeras a 763 mm de altura, en acero inoxidable de 1,5 mm de espesor en acabado satinado.
- Muebles con vitrina refrigerada cúbica y cuba estática, especialmente diseñado para mantener,

exponer y servir alimentos fríos (p. ej. postres, frutas, entrantes fríos, etc. presentados en platos o ramequines) y bebidas frías (p. ej. botellas o latas pequeñas, etc.) durante servicios de duración reducida (1h 30') y alta capacidad, ideal para establecimientos con limitaciones espaciales.

- Mueble caliente con correbandejas y

encimera a altura 900 mm, especialmente diseñado para ser instalado en línea, protegiendo a los niños del contacto con zonas excesivamente calientes.

- Mueble caliente sin correbandejas y encimera a altura 900 mm, especialmente diseñado para ser instalado perpendicularmente a la línea, protegiendo a los niños del contacto con

zonas excesivamente calientes.

- Correbandejas a 663 mm de altura, compuesto por tres (3) tubos de acero inoxidable de sección redonda de Ø 30 mm.
- Mueble fachada F-K-14 especialmente diseñado trabajar con un mueble caliente posicionado perpendicularmente a la línea.



SBM-K-SR-3



F-K-14, SBM-K90-CR-3, ECR-LC-3, ICL-EC



FVCRE-K-CR-CT-5

Dispensadores

MODELO	CÓDIGO	DIMENSIONES (mm)	DESCRIPCIÓN	CAPACIDAD BANDEJAS	CAPACIDAD CUBIERTOS	CAPACIDAD PANECILLOS	CAPACIDAD VASOS (Ø80 mm // Ø75 mm)	SOPORTE	€
BASE DISPENSADORA DE BANDEJAS									
	SS-K-77	18003699	798x780x200	2 Columnas	160	-	-	-	779
	SS-K-147	18003780	1450x780x200	4 Columnas	320	-	-	-	1.055
DISPENSADOR DE BANDEJAS Y CUBIERTOS SOBRE BASE									
	D-K-R-313	18003852	798x780x1178	3 GN 1/3 -150mm	160	150	-	Rectangular	1.351
	D-K-R-613	18003853	1450x780x1178	6 GN 1/3 -150mm	320	300	-	Rectangular	2.011
DISPENSADOR DE BANDEJAS, CUBIERTOS Y PAN SOBRE BASE									
	D-K-R-313/2	18003854	798x780x1178	3 GN 1/3 - 150mm + 1 GN 2/1 - 200mm	160	150	120	Rectangular	1.607
	D-K-R-613/2	18003855	1450x780x1178	6 GN 1/3 - 150mm + 2 GN 2/1 - 200mm	320	300	240	Rectangular	2.387
DISPENSADOR DE VASOS SOBRE BASE									
	DV-K-R-5	18003856	798x780x1200	5 niveles de vasos	-	-	-	Rectangular	2.020
	DV-K-R-52	18003857	1450x780x1200	5 x 2 niveles de vasos	-	-	-	Rectangular	3.659
DISPENSADOR DE BANDEJAS. CUBIERTOS, PAN Y VASOS SOBRE BASE									
	DVCP-K-R-5	18003851	1450x780x1200	3 GN 1/3 - 150 mm + 1 GN 2/1 - 200 mm + 5 niveles de vasos	160	150	120	Rectangular	3.629

Elementos neutros

MODELO	CÓDIGO	DIMENSIONES (mm)	DESCRIPCIÓN	CAPACIDAD GN 1/1	€
MUEBLE NEUTRO					
	SM-K-2	18003787	950x850x763	Vano / Reserva neutra	2 1.775
	SM-K-3	18003788	1375x850x763	Vano / Reserva neutra	3 2.157
	SM-K-4	18003789	1600x850x763	Vano / Reserva neutra	4 2.495
	SM-K-5	18003790	1985x850x763	Vano / Reserva neutra	5 2.975
MUEBLE DE ÁNGULO					
	SA-I-K-90	18003791	1141x1141x763	Ángulo interno de 90°. Vano / Reserva neutra	- 1.625
	SA-I-K-45	18003792	850x850x763	Ángulo interno de 45°. Vano / Reserva neutra	- 2.007
	SA-E-K-90	18003793	935x935x763	Ángulo externo de 90°. Sin reserva neutra	- 2.373
	SA-E-K-45	18003794	850x850x763	Ángulo externo de 45°. Sin reserva neutra	- 1.791
MUEBLE FACHADA					
	F-K-14	18003850	1400x215x763	Elemento de fachada = 1400 mm	- 1.930













Muebles refrigerados

MODELO	GAS	HZ	CÓDIGO	DIMENSIONES (mm)	PROFUNDIDAD CUBA (mm)	CAPACIDAD GN 1/1	RESERVA	POTENCIA (W)	CLASE CLIMÁTICA	GRUPO FRÍO	€
MUEBLE CON CUBA REFRIGERADA ESTÁTICA											
	FSCR-K-SR-30-3	R290	50/60	18003797	1375x850x763	30	3	Vano / Reserva neutra	315	4	Incluido 4.424
	FSCR-K-SR-30-4	R290	50/60	18003798	1600x850x763	30	4	Vano / Reserva neutra	325	4	Incluido 4.746
	FSCR-K-SR-30-5	R290	50/60	18003799	1985x850x763	30	5	Vano / Reserva neutra	405	4	Incluido 5.652
	FSCR-K-CR-30-3	R290	50/60	18003800	1375x850x763	30	3	Reserva refrigerada 1 GN2/1	580	4	Incluido 6.267
	FSCR-K-CR-30-4	R290	50/60	18003801	1600x850x763	30	4	Reserva refrigerada 1 GN2/1	590	4	Incluido 6.411
	FSCR-K-CR-30-5	R290	50/60	18003802	1985x850x763	30	5	Reserva refrigerada 2 GN2/1	775	4	Incluido 7.945
MUEBLE ISLA CON CUBA REFRIGERADA ESTÁTICA											
	FSCR-K-3	R290	50/60	18003810	1265x875x763	80	3	-	315	4	Incluido 5.600
	FSCR-K-4	R290	50/60	18003811	1590x875x763	80	4	-	325	4	Incluido 6.052
	FSCR-K-5	R290	50/60	18003812	1975x850x763	80	5	-	405	4	Incluido 6.744

Vitrinas refrigeradas

MODELO	GAS	HZ	CÓDIGO	DIMENSIONES (mm)	CAPACIDAD GN 1/1	RESERVA	LADO CLIENTE	LADO SERVICIO	POTENCIA (W)	CLASE CLIMÁTICA	GRUPO FRÍO	€
	FVCRE-K-SR-CT-3	R455a	50/60	18003803	1375x850x1733	3	Vano / Reserva neutra	Cortina	Puertas correderas	1750	3	Incluido 12.392
	FVCRE-K-SR-CT-4	R455a	50/60	18003804	1600x850x1733	4	Vano / Reserva neutra	Cortina	Puertas correderas	2020	3	Incluido 13.532
	FVCRE-K-SR-CT-5	R455a	50/60	18003805	1985x850x1733	5	Vano / Reserva neutra	Cortina	Puertas correderas	2250	3	Incluido 15.786
	FVCRE-K-CR-CT-3	R290/R455a*	50/60	18003806	1375x850x1733	3	Reserva refrigerada 1 GN2/1	Cortina	Puertas correderas	2020	3	Incluido 14.271
	FVCRE-K-CR-CT-4	R290/R455a*	50/60	18003807	1600x850x1733	4	Reserva refrigerada 1 GN2/1	Cortina	Puertas correderas	2290	3	Incluido 15.406
	FVCRE-K-CR-CT-5	R290/R455a*	50/60	18003808	1985x850x1733	5	Reserva refrigerada 1 GN2/1	Cortina	Puertas correderas	2520	3	Incluido 18.123

Muebles calientes

MODELO	VOLTAJE Y FRECUENCIA (HZ)	CÓDIGO	DIMENSIONES (mm)	CAPACIDAD GN 1/1	RESERVA	POTENCIA (W)	€	
MUEBLE CALIENTE CON PLACA VITROCERÁMICA								
	SV-K-SR-3	230V 1N 50/60	18003813	1375x850x900	3	Vano / Reserva neutra	1355	3.934
	SV-K-SR-4	230V 1N 50/60	18003815	1600x850x900	4	Vano / Reserva neutra	1805	4.298
	SV-K-SR-5	230V 1N 50/60	18003817	1985x850x900	5	Vano / Reserva neutra	2255	5.207
	SV-K-CR-3	230V 1N 50/60	18003819	1375x850x900	3	Reserva caliente	2805	5.333
	SV-K-CR-4	230V 1N 50/60	18003821	1600x850x900	4	Reserva caliente	3255	5.795
	SV-K-CR-5	400V 3N 50/60	18003823	1985x850x900	5	Reserva caliente	4275	7.304
MUEBLE CALIENTE CON PLACA VITROCERÁMICA- 90° LÍNEA								
	SV-K90-SR-3	230V 1N 50/60	18003814	1375x850x900	3	Vano / Reserva neutra	1355	3.934
	SV-K90-SR-4	230V 1N 50/60	18003816	1600x850x900	4	Vano / Reserva neutra	1805	4.298
	SV-K90-SR-5	230V 1N 50/60	18003818	1985x850x900	5	Vano / Reserva neutra	2255	5.207
	SV-K90-CR-3	230V 1N 50/60	18003820	1375x850x900	3	Reserva caliente	2805	5.333
	SV-K90-CR-4	230V 1N 50/60	18003822	1600x850x900	4	Reserva caliente	3255	5.795
	SV-K90-CR-5	400V 3N 50/60	18003824	1985x850x900	5	Reserva caliente	4275	7.304
MUEBLE CALIENTE BAÑO MARÍA AGUA								
	SBM-K-SR-3	230V 1N 50/60	18003825	1375x850x900	3	Vano / Reserva neutra	2005	3.956
	SBM-K-SR-4	230V 1N 50/60	18003827	1600x850x900	4	Vano / Reserva neutra	2510	4.628
	SBM-K-SR-5	230V 1N 50/60	18003829	1985x850x900	5	Vano / Reserva neutra	3030	4.753
	SBM-K-CR-3	230V 1N 50/60	18003831	1375x850x900	3	Reserva caliente	2905	5.019
	SBM-K-CR-4	230V 1N 50/60	18003833	1600x850x900	4	Reserva caliente	3360	5.950
	SBM-K-CR-5	400V 3N 50/60	18003835	1985x850x900	5	Reserva caliente	4480	6.276
MUEBLE CALIENTE BAÑO MARÍA AGUA - 90° LÍNEA								
	SBM-K90-SR-3	230V 1N 50/60	18003826	1375x850x900	3	Vano / Reserva neutra	2005	3.956
	SBM-K90-SR-4	230V 1N 50/60	18003828	1600x850x900	4	Vano / Reserva neutra	2510	4.628
	SBM-K90-SR-5	230V 1N 50/60	18003830	1985x850x900	5	Vano / Reserva neutra	3030	4.753
	SBM-K90-CR-3	230V 1N 50/60	18003832	1375x850x900	3	Reserva caliente	2905	5.019
	SBM-K90-CR-4	230V 1N 50/60	18003834	1600x850x900	4	Reserva caliente	3360	5.950
	SBM-K90-CR-5	400V 3N 50/60	18003836	1985x850x900	5	Reserva caliente	4480	6.276
MUEBLE CALIENTE BAÑO MARÍA CALOR SECO								
	SBMV-K-SR-3	230V 1N 50/60	18003837	1375x850x900	3	Vano / Reserva neutra	1550	3.850
	SBMV-K-SR-4	230V 1N 50/60	18003839	1600x850x900	4	Vano / Reserva neutra	2050	4.507
	SBMV-K-SR-5	230V 1N 50/60	18003841	1985x850x900	5	Vano / Reserva neutra	3080	5.698
	SBMV-K-CR-3	230V 1N 50/60	18003843	1375x850x900	3	Reserva caliente	2400	4.884
	SBMV-K-CR-4	230V 1N 50/60	18003845	1600x850x900	4	Reserva caliente	2900	5.829
	SBMV-K-CR-5	400V 3N 50/60	18003847	1985x850x900	5	Reserva caliente	4530	7.218
MUEBLE CALIENTE BAÑO MARÍA CALOR SECO - 90° LÍNEA								
	SBMV-K90-SR-3	230V 1N 50/60	18003838	1375x850x900	3	Vano / Reserva neutra	1550	3.850
	SBMV-K90-SR-4	230V 1N 50/60	18003840	1600x850x900	4	Vano / Reserva neutra	2050	4.507
	SBMV-K90-SR-5	230V 1N 50/60	18003842	1985x850x900	5	Vano / Reserva neutra	3080	5.698
	SBMV-K90-CR-3	230V 1N 50/60	18003844	1375x850x900	3	Reserva caliente	2400	4.884
	SBMV-K90-CR-4	230V 1N 50/60	18003846	1600x850x900	4	Reserva caliente	2900	5.829
	SBMV-K90-CR-5	400V 3N 50/60	18003848	1985x850x900	5	Reserva caliente	4530	7.218

Opciones posibles

	FRECUENCIA HZ	GRUPO FRÍO	TIPO DE LLENADO
MUEBLE CON CUBA REFRIGERADA ESTÁTICA	50-60	Incluido - Remoto	-
MUEBLE ISLA CON CUBA REFRIGERADA ESTÁTICA	50-60	Incluido - Remoto	-
VITRINAS REFRIGERADAS	50-60	Incluido - Remoto	-
MUEBLE CALIENTE CON PLACA VITROCERÁMICA	-	-	-
MUEBLE CALIENTE CON PLACA VITROCERÁMICA- 90° LÍNEA	-	-	-
MUEBLE CALIENTE BAÑO MARÍA AGUA	-	-	Manual - Automático
MUEBLE CALIENTE BAÑO MARÍA AGUA - 90° LÍNEA	-	-	Manual - Automático
MUEBLE CALIENTE BAÑO MARÍA CALOR SECO	-	-	-
MUEBLE CALIENTE BAÑO MARÍA CALOR SECO - 90° LÍNEA	-	-	-

* Reserva refrigerada en R290 y vitrina refrigerada en R455a






Mesas para reciclado



Características Generales

- Especialmente diseñada para la recogida y clasificación de residuos.
- Encimera fabricada en acero inoxidable AISI-304 18/10 con acabado satinado y reforzada mediante omegas.
- Patas cuadradas de acero inoxidable de 40 x 40 mm.
- Agujeros de Ø195 mm para la colocación de aros de goma.
- Aros de goma y cubos, para tirar los desperdicios de diámetro máximo 460 mm, no incluidos.
- Paneles de fibra de densidad media (MDF) hidrófugos.
- Decoración de la fachada con panel laminado.
- **Se suministra desmontado.**
- **Opción envío montado.**

Central

MODELO	CÓDIGO	DIMENSIONES (mm)	AGUJEROS	€
ADULTOS				
 TCLR-R-612 D	19094262	1200x600x850	2	1.176
 TCLR-R-617 D	19094263	1700x600x850	3	1.667
NIÑOS  <i>kids</i>				
 TCLR-R-K-612 D	19094264	1200x600x700	2	1.154
 TCLR-R-K-617 D	19094265	1700x600x700	3	1.645




Aro de goma

- Aro de goma desmontable de Ø162 mm interior que facilita la identificación del contenedor.
- Fácil de limpiar y desinfectar.

MODELO	CÓDIGO	COLOR	€
R-Y232	19092787	Amarillo	67
R-B232	19092788	Azul	67
R-R232	19092789	Rojo	67
R-G232	19092790	Verde	67

Pantallas y cristales



Características Generales

- Pantallas especialmente diseñadas para mejorar la higiene de los productos expuestos y garantizar la protección del comensal.
- Soportes verticales fabricados en acero inoxidable, en tubo oblongo o rectangular.
- Distancia de 35 mm entre el soporte y la pantalla para facilitar las operaciones de limpieza.
- Los soportes se instalan fácilmente sobre la encimera mediante pletinas roscadas.
- Cristales templados rectos o curvos.
- Fácil sujeción de cristales a la pantalla mediante sistema de mordazas incluidas.

IPLS-R-4

IPCS-R-4

IPCS-R-4 C

ISPCCS-R


	MODELO	HZ	CÓDIGO	DIMENSIONES (mm)	CAPACIDAD GN 1/1	FUNCIÓN	NIVEL	SOPORTE	POTENCIA (W)	€
PANTALLA CON ILUMINACIÓN										
	IPLS-R-2	50/60	19071983	764x142x426	2	Iluminación	1 nivel	Rectangular	15	679
	IPLS-R-3	50/60	19071984	1089x142x426	3	Iluminación	1 nivel	Rectangular	25	746
	IPLS-R-4	50/60	19071985	1414x142x426	4	Iluminación	1 nivel	Rectangular	35	809
	IPLS-R-5	50/60	19071986	1739x142x426	5	Iluminación	1 nivel	Rectangular	45	879
	IPLS-R-6	50/60	19071988	2064x142x426	6	Iluminación	1 nivel	Rectangular	55	1.099
	PANTALLA CALOR HALÓGENO									
	IPCS-R-2	50/60	19072011	764x142x426	2	Luz y calor	1 nivel	Rectangular	600	788
	IPCS-R-3	50/60	19072012	1089x142x426	3	Luz y calor	1 nivel	Rectangular	900	916
	IPCS-R-4	50/60	19072013	1414x142x426	4	Luz y calor	1 nivel	Rectangular	1200	1.043
	IPCS-R-5	50/60	19072014	1739x142x426	5	Luz y calor	1 nivel	Rectangular	1500	1.169
	IPCS-R-6	50/60	19072015	2064x142x426	6	Luz y calor	1 nivel	Rectangular	1500	1.389
	PANTALLA CALOR CERÁMICO									
	IPCS-R-2 C	50/60	19072016	764x142x426	2	Luz y calor cerámico	1 nivel	Rectangular	600	1.020
	IPCS-R-3 C	50/60	19072017	1089x142x426	3	Luz y calor cerámico	1 nivel	Rectangular	1050	1.184
	IPCS-R-4 C	50/60	19072018	1414x142x426	4	Luz y calor cerámico	1 nivel	Rectangular	1300	1.342
	IPCS-R-5 C	50/60	19072019	1739x142x426	5	Luz y calor cerámico	1 nivel	Rectangular	1650	1.516
	IPCS-R-6 C	50/60	19072021	2064x142x426	6	Luz y calor cerámico	1 nivel	Rectangular	1650	1.735
	SOPORTE NEUTRO									
	ISPCCS-R		19071964	68x85x426	-	Neutra	1 nivel	Rectangular	-	275
	ISPCCS-R-2		19071966	68x85x676	-	Neutra	2 niveles	Rectangular	-	456

MODELO	CÓDIGO	DIMENSIONES (mm)	CAPACIDAD GN 1/1	FORMA CRISTAL	€
CRISTAL FRONTAL					
ICC-R-2 1C	19043293	675x433x123	2	Recto	291
ICC-R-3 1C	19043295	1000x433x123	3	Recto	343
ICC-R-4 1C	19043296	1325x433x123	4	Recto	363
ICC-R-5 1C	19043297	1650x433x123	5	Recto	388
ICC-R-6 1C	19047843	1975x433x123	6	Recto	606
CRISTAL CENTRAL					
ICC-R-2 2C	19043298	675x585x123	2	Recto	362
ICC-R-3 2C	19043301	1000x585x123	3	Recto	428
ICC-R-4 2C	19043302	1325x585x123	4	Recto	454
ICC-R-5 2C	19043303	1650x585x123	5	Recto	483
ICC-R-6 2C	19047844	1975x585x123	6	Recto	703
CRISTAL FRONTAL CERRADO					
ICCS-R-FP-2	19072075	675x433x420	2	Recto	439
ICCS-R-FP-3	19072076	1000x433x420	3	Recto	511
ICCS-R-FP-4	19072077	1325x433x420	4	Recto	543
ICCS-R-FP-5	19072078	1650x433x420	5	Recto	584
ICCS-R-FP-6	19072079	1975x433x420	6	Recto	682

Opciones posibles

	NÚMERO DE NIVELES	FORMA CRISTAL	SOPORTE
PANTALLA CON ILUMINACIÓN	1 - 2	-	Oblongo - Rectangular
PANTALLA CALOR HALÓGENO	-	-	Oblongo - Rectangular
PANTALLA CALOR CERÁMICO	-	-	Oblongo - Rectangular
SOPORTES NEUTROS	1 - 2	-	Oblongo - Rectangular
CRISTAL FRONTAL	-	Curvo - Recto	-
CRISTAL CENTRAL	-	Curvo - Recto	-
CRISTAL FRONTAL CERRADO	-	Curvo - Recto	-

Pantallas con estante y cristal protector vertical



Características Generales

- Pantallas especialmente diseñadas para mejorar la higiene de los productos y para garantizar la protección del comensal.
- Estante de acero inoxidable.
- Soportes verticales fabricados en acero inoxidable, en tubo oblongo o rectangular.
- Distancia de 35 mm entre el soporte y la pantalla para facilitar las operaciones de limpieza.
- Los soportes se instalan fácilmente sobre la encimera mediante pletinas roscadas.
- Fácil sujeción de cristales a la pantalla mediante sistema de mordazas incluidas.



ECR-4







ECR-L-4



ECR-LC-4



ECR-LC-4-C

MODELO	HZ	CÓDIGO	DIMENSIONES (mm)	CAPACIDAD GN 1/1	FUNCIÓN	TIPO	SOPORTE	POTENCIA (W)	€	
PANTALLA NEUTRA CON ESTANTE DE ACERO INOXIDABLE Y CRISTAL DE PROTECCIÓN FRONTAL										
	ECR-2	-	19056248	764x540x446	2	Neutra	Estante inox	Rectangular	-	767
	ECR-3	-	19056249	1089x540x446	3	Neutra	Estante inox	Rectangular	-	843
	ECR-4	-	19056250	1414x540x446	4	Neutra	Estante inox	Rectangular	-	911
	ECR-5	-	19056251	1739x540x446	5	Neutra	Estante inox	Rectangular	-	1.050
	ECR-6	-	19056252	2064x540x446	6	Neutra	Estante inox	Rectangular	-	1.195
PANTALLA ILUMINACIÓN CON ESTANTE ACERO INOXIDABLE Y CRISTAL DE PROTECCIÓN FRONTAL										
	ECR-L-2	50/60	19086845	764x540x446	2	Iluminación	Estante inox	Rectangular	15	691
	ECR-L-3	50/60	19086846	1089x540x446	3	Iluminación	Estante inox	Rectangular	25	750
	ECR-L-4	50/60	19086847	1414x540x446	4	Iluminación	Estante inox	Rectangular	35	944
	ECR-L-5	50/60	19086848	1739x540x446	5	Iluminación	Estante inox	Rectangular	45	1.105
	ECR-L-6	50/60	19086849	2064x540x446	6	Iluminación	Estante inox	Rectangular	55	1.293
PANTALLA CALOR HALÓGENO CON ESTANTE DE ACERO INOXIDABLE Y CRISTAL DE PROTECCIÓN FRONTAL										
	ECR-LC-2	50/60	19056261	764x540x446	2	Luz y calor	Estante inox	Rectangular	600	1.107
	ECR-LC-3	50/60	19056262	1089x540x446	3	Luz y calor	Estante inox	Rectangular	900	1.222
	ECR-LC-4	50/60	19056263	1414x540x446	4	Luz y calor	Estante inox	Rectangular	1200	1.494
	ECR-LC-5	50/60	19056264	1739x540x446	5	Luz y calor	Estante inox	Rectangular	1500	1.740
	ECR-LC-6	50/60	19056265	2064x540x446	6	Luz y calor	Estante inox	Rectangular	1500	1.968
PANTALLA CALOR CERÁMICO CON ESTANTE DE ACERO INOXIDABLE Y CRISTAL DE PROTECCIÓN FRONTAL										
	ECR-LC-2 C	50/60	19071819	764x540x446	2	Luz y calor cerámico	Estante inox	Rectangular	600	1.385
	ECR-LC-3 C	50/60	19071820	1089x540x446	3	Luz y calor cerámico	Estante inox	Rectangular	1050	1.542
	ECR-LC-4 C	50/60	19071821	1414x540x446	4	Luz y calor cerámico	Estante inox	Rectangular	1300	1.855
	ECR-LC-5 C	50/60	19071822	1739x540x446	5	Luz y calor cerámico	Estante inox	Rectangular	1650	2.156
	ECR-LC-6 C	50/60	19071823	2064x540x446	6	Luz y calor cerámico	Estante inox	Rectangular	1650	2.382




MODELO	CÓDIGO	DIMENSIONES (mm)	CAPACIDAD GN 1/1	FUNCIÓN	TIPO	SOPORTE	NÚMERO SOPORTES	€	
PANTALLA CON CRISTAL PROTECTOR VERTICAL									
	SCP-R-2	19056934	778x70x420	2	Neutra	Sin paso de platos	Rectangular	2	495
	SCP-R-3	19056874	1103x70x420	3	Neutra	Sin paso de platos	Rectangular	2	595
	SCP-R-4	19056875	1428x70x420	4	Neutra	Sin paso de platos	Rectangular	2	703
	SCP-R-5	19056877	1753x70x420	5	Neutra	Sin paso de platos	Rectangular	3	851
	SCP-R-6	19056878	2078x70x420	6	Neutra	Sin paso de platos	Rectangular	3	919
	PANTALLA CON PASO DE PLATOS Y CRISTAL PROTECTOR VERTICAL								
	SCPP-R-2	18001812	778x270x420	2	Neutra	Con paso de platos	Rectangular	2	790
	SCPP-R-3	18001805	1103x270x420	3	Neutra	Con paso de platos	Rectangular	2	891
	SCPP-R-4	18001806	1428x270x420	4	Neutra	Con paso de platos	Rectangular	2	1.000
	SCPP-R-5	18001807	1753x270x420	5	Neutra	Con paso de platos	Rectangular	3	1.130
	SCPP-R-6	18001809	2078x270x420	6	Neutra	Con paso de platos	Rectangular	3	1.200
	CRISTAL PROTECTOR LATERAL								
	ICL-EC	-	19084852	-	-	-	-	-	149

Opciones posibles

	SOPORTE
PANTALLA NEUTRA CON ESTANTE DE ACERO INOXIDABLE Y CRISTAL DE PROTECCIÓN FRONTAL	Oblongo - Rectangular
PANTALLA ILUMINACIÓN CON ESTANTE ACERO INOXIDABLE Y CRISTAL DE PROTECCIÓN FRONTAL	Oblongo - Rectangular
PANTALLA CALOR HALÓGENO CON ESTANTE DE ACERO INOXIDABLE Y CRISTAL DE PROTECCIÓN FRONTAL	Oblongo - Rectangular
PANTALLA CALOR CERÁMICO CON ESTANTE DE ACERO INOXIDABLE Y CRISTAL DE PROTECCIÓN FRONTAL	Oblongo - Rectangular
PANTALLA CON CRISTAL PROTECTOR VERTICAL	Oblongo - Rectangular
PANTALLA CON PASO DE PLATOS Y CRISTAL PROTECTOR VERTICAL	Oblongo - Rectangular

Accesorios



ESN-4



ES-I-90



CJL-1



ITDP-28

Accesorios para elementos neutros

MODELO	CÓDIGO	DIMENSIONES (mm)	DESCRIPCIÓN	€	
ACCESORIOS MUEBLES NEUTROS					
	ESN-2	19037886	644x670	Estante intermedio regulable en altura para SM-2	234
	ESN-3	19037883	1068x670	Estante intermedio regulable en altura para SM-3	325
	ESN-4	19037884	1294x670	Estante intermedio regulable en altura para SM-4	378
	ESN-5	19037885	1679x670	Estante intermedio regulable en altura para SM-5	461
	ESN-6	19042746	2029x670	Estante intermedio regulable en altura para SM-6	537
	ESN-3-P	19070426	1068x670	Estante intermedio regulable en altura para SM-3-P	325
	ESN-4-P	19070427	1294x670	Estante intermedio regulable en altura para SM-4-P	378
	ESN-5-P	19070428	1679x670	Estante intermedio regulable en altura para SM-5-P	461
	ESN-6-P	19070429	2029x670	Estante intermedio regulable en altura para SM-6-P	537
ACCESORIOS MUEBLES EN ÁNGULO					
	ES-I-45	19037895	578x530	Estante intermedio regulable en altura para SA-I-45	159
	ES-I-90	19037894	1162x591	Estante intermedio regulable en altura para SA-I-90	237
ACCESORIOS MUEBLES DE CAJA REGISTRADORA					
	CJL-1	19046593	311x401x111	Cajón con cerradura para SMC-16, SMC-6-D, SMC-6-I, SMC-8-F	599
	CJL-2	19046594	311x401x111	Cajón con cerradura para SMC-12-D, SMC-12-I, SMC-16-D, SMC-16-I	599
ACCESORIOS DISPENSADORES DE PLATOS					
	ITDP-28	19043374	Ø 400x60	Tapa para dispensadores de platos con Ø 280 mm	103



EV-KIT-450









OF-PAN







PAL-DROPIN

Accesorios para elementos refrigerados

MODELO	CÓDIGO	DIMENSIONES (mm)	DESCRIPCIÓN	POTENCIA (W)	€	
ACCESORIOS PARA MUEBLES, ISLAS Y VITRINAS REFRIGERADOS						
	ESF-3	19046585	534x670	Estante intermedio regulable en altura para 3 GN 1/1	-	215
	ESF-4	19046586	759x670	Estante intermedio regulable en altura para 4 GN 1/1	-	267
	ESF-5/6	19046587	1144x670	Estante intermedio regulable en altura para 5 o 6 GN 1/1	-	350
	SP-70	19043113	680x250x170	Estante portaplatos para islas	-	345
CUBETAS Y OTROS ACCESORIOS MUEBLES REFRIGERADOS						
	EV-KIT-450	19046595	400x170x65	Cubeta evaporación agua desescarche para todos los muebles e islas ventilados y vitrinas ventiladas 3 GN 1/1	450	197
	EV-KIT-900	19046596	400x170x65	Cubeta evaporación agua desescarche para vitrinas refrigeradas 4 GN 1/1	900	290
	EV-KIT-1350	19046597	400x170x65	Cubeta evaporación agua desescarche para vitrinas refrigeradas 5 y 6 GN 1/1	1350	371
	OF-PAN	19046598	GN 1/1-150 mm	Cubeta neutra desborde agua desescarche	-	153
	KUV-2/3/4	19079012	477x50x73	Lámpara germicida para cubas y vitrinas ventiladas de 2 a 4 GN 1/1	25	416
	KUV-5/6	19079013	954x50x73	Lámpara germicida para cubas y vitrinas ventiladas de 5 a 6 GN 1/1	50	561
	PAL-DROPIN	19046641	-	Útil para levantar elementos técnicos	-	153

Accesorios para elementos calientes

MODELO	VOLTAJE Y FRECUENCIA (HZ)	CÓDIGO	DIMENSIONES (mm)	DESCRIPCIÓN	POTENCIA (W)	€	
CARROS CALIENTES							
	ICCB-6	230V 1N 50-60	19043639	685x670x730	1 puerta con capacidad para 6 guías GN 2/1.	850	3.345
	ICCB-6-3C	230V 1N 50-60	19043641	685x670x730	3 cajones con capacidad para 3 cubetas GN 1/1.	850	3.648
ACCESORIOS MUEBLES CALIENTES							
	ESC-2	-	19046588	412x670	Estante intermedio regulable en altura para 2 GN 1/1	-	226
	ESC-3	-	19046589	837x670	Estante intermedio regulable en altura para 3 GN 1/1	-	282
	ESC-4	-	19046590	1062x670	Estante intermedio regulable en altura para 4 GN 1/1	-	335
	ESC-5	-	19046591	1447x670	Estante intermedio regulable en altura para 5 GN 1/1	-	417
	ESC-6	-	19046592	1797x670	Estante intermedio regulable en altura para 6 GN 1/1	-	494
	FS-VIT	-	19046602	-	Cuadro soporte acero inoxidable para vitrocerámica	-	182
	SP-70	-	19043113	680x250x170	Estante portaplatos para islas	-	345
	PAL-DROPIN	-	19046641	-	Útil para levantar elementos técnicos	-	153



Z-3GN



IPCTI/C



DBFLI

MODELO	CÓDIGO	APLICA A	€	MODELO	CÓDIGO	APLICA A	€
Z-SS-77-ISL	19046603	Base dispensadora 798 mm	297	Z-SMC-8-L2W	19046640	SMC-8-F	235
Z-SS-147-ISL	19046604	Base dispensadora 1450 mm	418	Z-SMC-6	19046634	SMC-6-D, SMC-6-I	58
Z-SM-450	19046605	SM-450	44	Z-SMC-6-ISL	19070293	SMC-6-D, SMC-6-I	275
Z-SM-450-LW	19046606	SM-450	123	Z-2GN	19046611	Mueble 950 mm	91
Z-SM-450-L2W	19046607	SM-450	203	Z-2GN-LW	19046612	Mueble 950 mm	170
Z-SA-I-90	19046630	Ángulo interno de 90°. Vano	48	Z-2GN-L2W	19046613	Mueble 950 mm	249
Z-SA-I-45	19046631	Ángulo interno de 45°. Vano	26	Z-3GN	19046614	Mueble 1375 mm	131
Z-SA-E-90	19046632	Ángulo externo de 90°. Sin reserva neutra	137	Z-3GN-LW	19046615	Mueble 1375 mm	210
Z-SA-E-45	19046633	Ángulo externo de 45°. Sin reserva neutra	71	Z-3GN-L2W	19046616	Mueble 1375 mm	290
Z-F-5	19046608	F-5	54	Z-4GN	19046617	Mueble 1600 mm	151
Z-F-5-LW	19046609	F-5	74	Z-4GN-LW	19046618	Mueble 1600 mm	230
Z-F-14	19095818	F-14	146	Z-4GN-L2W	19046619	Mueble 1600 mm	309
Z-F-14-LW	19095819	F-14	202	Z-5GN	19046620	Mueble 1985 mm	187
Z-BL	19046610	BL	21	Z-5GN-LW	19046621	Mueble 1985 mm	267
Z-BL-LW	19070148	BL	101	Z-5GN-L2W	19046622	Mueble 1985 mm	346
Z-SMC-12 L2W	19070149	SMC-12-D, SMC-12-I	230	Z-6GN	19046623	Mueble 2335 mm	219
Z-SMC-12 LWS	19070290	SMC-12-D, SMC-12-I	151	Z-6GN-LW	19046624	Mueble 2335 mm	299
Z-SMC-16 L2W	19070291	SMC-16-D, SMC-16-I	250	Z-6GN-L2W	19046625	Mueble 2335 mm	378
Z-SMC-16 LWS	19070292	SMC-16-D, SMC-16-I	171	Z-3GN-ISL	19046626	Mueble isla 1265 mm	403
Z-SMC-16-C-ISL	19046637	SMC-16	446	Z-4GN-ISL	19046627	Mueble isla 1590 mm	462
Z-SMC-8	19046638	SMC-8-F	76	Z-5GN-ISL	19046628	Mueble isla 1975 mm	534
Z-SMC-8-LW	19046639	SMC-8-F	155	Z-6GN-ISL	19046629	Mueble isla 2325 mm	599

MODELO	DESCRIPCIÓN
-	Zócalo en el lado del cliente del elemento.
LW	Zócalo en el lado del cliente y en un (1) lateral del elemento.
L2W	Zócalo en el lado del cliente y en dos (2) laterales del elemento.
ISL	Zócalo en los cuatro (4) lados del elemento.
LWS	Zócalo en el lado cliente y en un (1) lateral estrecho.

MODELO	HZ	CÓDIGO	DIMENSIONES (mm)	DESCRIPCIÓN	POTENCIA (W)	€
KIT TERMÓMETRO DIGITAL PARA COLOCACIÓN EN LAS PANTALLAS						
	IPIC	50/60	19053060	132x84x70	Interruptor	1 60
	IPCTD/C	50/60	19095600	132x84x70	Termómetro	1 104
	IPCTI/C	50/60	19095601	132x84x70	Termómetro e interruptor	1 121

MODELO	CÓDIGO	DESCRIPCIÓN	€	
DECORACIÓN FINAL DE LÍNEA				
	DBFLI	19080942	Decoración color básico fin de línea izquierdo	250
	DBFLD	19080943	Decoración color básico fin de línea derecho	250

Opciones

Decoración de fachadas

- ODF0020_BF Fachada decorada con papel laminado en color. A escoger entre 16 colores vitaminados básicos:

- BF3091 Cristal blanco
- BF7927 Folkestone
- BF7912 Tempestad
- BF2253 Diamante negro
- BF7940 Espectro amarillo
- BF3210 Levante
- BF1238 Carnaval
- BF6907 Amarena
- BF4177 Lima
- BF8755 Limón
- BF6901 Verde vibrante
- BF0187 Cachemira
- BF5347 Maui
- BF1326 Capri
- BF5127 Mónaco
- BF0157 Tahiti



Ruedas

- OBF0011+OBF0012 Ruedas pivotantes silenciosas de acero inoxidable, de 125 mm de diámetro.
- OBF0011 Rueda pivotante con freno.
- OBF0012 Rueda pivotante sin freno.



Llenado automático para baño maría

- OBM0010 Llenado automático con detector de nivel para elementos baño maría.



Elementos refrigerados

- Clase climática 3:
- OGF0041 Elementos a 230V 1N 60 Hz.
- Clase climática 4:
- OGF0010 Elementos a 230V 1N 60 Hz.
- Grupo frío a distancia:
- OGF0099 Elementos con grupo frío a distancia.

Mesas para reciclado

- Ver preparación estática - mesas de trabajo.



Ver opciones