

Mesas Frigoríficas

Gastronom 700.....	303
— Advance.....	303
— Concept.....	306
Snack 600.....	319
— Concept.....	319
Pastelería 800.....	327
— Concept.....	327

Los modelos especiales o cualquier otra variante sobre el modelo estándar deberán ser montados en fábrica, y tienen un suplemento sobre el precio indicado para el modelo estándar.

Cualquier otra variante u opción no reflejada en esta lista deberá ser consultada a Fagor Professional.



Eficiencia y calidad
adaptadas a las
necesidades del
profesional.



¡Descubre!



Acceso a la web

Con nuestro amplio catálogo de mesas ofrecemos respuesta a cualquier tipo de necesidades.

La gama Advance representa la decida apuesta de Fagor por la innovación y el alineamiento con los más exigentes niveles de eficiencia energética, obteniendo la Clase A en todas las mesas de refrigeración de 2 y 3 puertas.

La gama Concept se caracteriza por ser la línea más económica pero, con una amplitud de gama única en el mercado (series GN-700, Snack-600 y Pastelería) gracias a las diferentes opciones disponibles.

	GASTRONORM - 700		SNACK - 600	PASTELERÍA - 800
	GLOBE ADVANCE	GLOBE CONCEPT	GLOBE CONCEPT	GLOBE CONCEPT
Dimensiones (3 puertas)	1.800 x 700 x 850	1.792 x 700 x 850	2.017 x 600 x 850	2.017 x 800 x 850
CAPACIDAD (Nº niveles por puerta)	6	6	3	10
CLASE DE EFICIENCIA ENERGÉTICA	A	B	C	C
Aislamiento	Lateral 60 mm Doble techo de 50+30 mm	50 mm	50 mm	50 mm
Refrigerante	R600a / R290	R600a / R290	R600a / R290	R600a
Clase climática	5	4	4	4
Sistema de refrigeración	TIRO FORZADO	TIRO FORZADO	TIRO FORZADO	GRAVEDAD
HACCP	SI	NO	NO	NO
Modo ECO	SI	SI	SI	SI
CERRADURA	OPCIONAL De serie con puertas de cristal	OPCIONAL De serie con puertas de cristal	OPCIONAL De serie con puertas de cristal	OPCIONAL
GRADO DE PROTECCIÓN DE HUMEDAD	IPX4	IPX4	IPX4	IPX4

ADVANCE | 700 Gastronorm

Las mesas ADVANCE, disponibles en fondo 700 mm y para recipientes de tamaño Gastronorm, se han diseñado pensando en ofrecer un producto más eficiente, rentable y sostenible que mejore las condiciones del trabajo diario.



REDUCCIÓN DEL
CONSUMO HASTA
UN 45 %.

Características generales

- Interior y exterior completamente construido con AISI-304.
- Estructura completamente inyectada con poliuretano de 40 kg/m³ de densidad. 60 mm de espesor en los laterales y area posterior, mientras que el techo y fondo tienen 50 mm con una encimera inyectada de 30 mm de espesor (80mm en total).
- Evaporador de tubo de cobre y aletas de aluminio.
- Sistema HACCP que registra el historial de funcionamiento.
- Control electrónico y digital de la temperatura y del desescarche con visor digital.
- El control se halla integrado en el panel frontal estando así más protegido contra la suciedad y tiene el grado oficial de protección IPX5 contra posibles salpicaduras y chorros de agua.

- Mecanismo de cierre y bloqueo automático de las puertas, que ayuda a aumentar la comodidad a la hora de cargar y descargar el equipo.
- Estantes de acero plastificado fácilmente desmontables para su limpieza con guías regulables en altura (tamaño GN1/1).
- Dotación por puerta: 1 parrilla GN 1/1 y 2 juegos de guías para su colocación a diferentes alturas.
- Desagüe integrado mediante embutición que permite evacuar las aguas residuales que puedan producirse en el interior del mueble.
- Fondo con interiores curvos para facilitar la limpieza y conservación.
- Iluminación interior LED (sólo para modelos con puertas de cristal).
- Patas de acero inoxidable regulables en altura.
- Peto sanitario de 10 cm de altura.
- Temperatura de trabajo: 0 °C, +8 °C (refrigeradores) y -18 °C, -22 °C (congeladores).

- Testeado en Clase climática V.

Opciones:

- Kit ruedas (montaje en fábrica).
- Sin peto.
- Sin encimera.
- Diferentes versiones de cajones.
- Apertura de puerta panorámica.
- Posterior INOX.
- Encimera de granito.
- Resistencia marco puerta que evita condensaciones en ambientes de elevada humedad (std en modelos de congelación).
- Cerradura (de serie en puertas de cristal).

Mesas de refrigeración *

Mesas para congelados



ACP-4G

ACN-3G

Mesas de refrigeración con puertas de cristal



ACP-2G GD

Mesas centrales de refrigeración



ACP-4G

(*) Ofrecemos la posibilidad de tener encimera de granito en las mesas de refrigeración.

(*) Ofrecemos la posibilidad de apertura de puerta panorámica en modelos de 2, 3, y 4 puertas (sólo puertas sólidas).

VISIBILIDAD:
Doble cristal en la puerta y marco de aluminio anodizado con doble cámara de vacío.

FLEXIBILIDAD:
Incluye puertas a ambos lados que aportan mayor flexibilidad en el trabajo.

MODELO	HZ	CÓDIGO	Nº PUERTAS	CLASE DE EFICIENCIA ENERGÉTICA	CAPACIDAD BRUTA (L)	CONSUMO ENERGÉTICO ANUAL (KW-H)	POTENCIA ELÉCTRICA (W)	REFRIGERANTE	DIMENSIONES (mm)	€
Mesas de refrigeración										
	ACP-2G	50 19089528	2	A	300	381	159	R600a	1.342x700x850	3.029
	ACP-3G	50 19089529	3	A	450	514	159	R600a	1.792x700x850	3.512
	ACP-4G	50 19089530	4	B	600	810	159	R600a	2.242x700x850	4.080
Mesas para congelados										
	ACN-2G	50 19089531	2	D	300	2.044	307	R290	1.342x700x850	3.729
		60 19089532		-		-	348			3.805
	ACN-3G	50 19089533	3	D	450	2.654	316	R290	1.792x700x850	4.389
		60 19089534		-		-	357			4.478
	ACN-4G	50 19089055	4	D	600	3.322	325	R290	2242 x 700 x 850	5.059
		60 19096650		-		-	366			5.160
Mesas de refrigeración con puertas de cristal										
	ACP-2G GD	50 19089535	2	B	300	609	159	R600a	1.342x700x850	3.463
	ACP-3G GD	50 19089536	3	B	450	822	159	R600a	1.792x700x850	4.164
	ACP-4G GD	50 19089537	4	B	600	1296	159	R600a	2.242x700x850	4.949
Mesas centrales de refrigeración										
	ACP-2G/C	50 19089538	2+2	-	300	-	159	R600a	1.342x768x850	3.702
	ACP-3G/C	50 19089539	3+3	-	450	-	159	R600a	1.792x768x850	4.523
	ACP-4G/C	50 19089540	4+4	-	600	-	159	R600a	2242 x 768 x 850	5.428

Mesas de refrigeración Con cajones *



ACP-4G-HHHD



ACP-3G-TTT

VERSATILIDAD:
Disponemos de diferentes versiones de kit cajones para adaptarnos a las necesidades más concretas.

ROBUSTEZ:
Nuestros cajones en acero inoxidable con fondo perforado pueden soportar cargas de hasta 40 kg.

(*) Ofrecemos diferentes modelos combinando:
Grupos de dos cajones (H), de tres cajones (T) y puertas (D).

MODELO	CÓDIGO	Nº DE PUERTAS CAJONES	CLASE DE EFICIENCIA ENERGÉTICA	CAPACIDAD BRUTA (L)	CONSUMO ENERGÉTICO ANUAL (KW-H)	POTENCIA ELÉCTRICA (W)	REFRIGERANTE	DIMENSIONES (mm)	€
Mesas de refrigeración con cajones "h"									
	ACP-2G HD	19089541	1 H 1 D	A	258	381	152	R600a 1.350x700x850	3.637
	ACP-2G HH	19089542	2 H	A	258	381	152	R600a 1.350x700x850	4.246
	ACP-3G HDD	19089543	1 H 2 D	A	403	514	152	R600a 1.800x700x850	4.121
	ACP-3G HHD	19089544	2 H 1 D	A	403	514	152	R600a 1.800x700x850	4.729
	ACP-3G HHH	19089545	3 H	A	403	514	152	R600a 1.800x700x850	5.338
	ACP-4G HDDD	19089546	1 H 3 D	B	549	810	195	R600a 2.250x700x850	4.689
	ACP-4G HHDD	19089547	2 H 2 D	B	549	810	195	R600a 2.250x700x850	5.298
	ACP-4G HHHH	19089548	3 H 1 D	B	549	810	195	R600a 2.250x700x850	5.906
	ACP-4G HHHH	19089549	4 H	B	549	810	195	R600a 2.250x700x850	6.515
Mesa de refrigeración con cajones "t"									
	ACP-2G TT	19089550	3T	A	258	381	152	R600a 1.350x700x850	4.658
	ACP-3G TTT	19089551	3T	A	403	514	152	R600a 1.800x700x850	5.957

Kits Cajones Para Mesas Gastronorm

MODELO	KIT	CÓDIGO	TIPO DE MESA	POSICIÓN DEL KIT EN EL MUEBLE	€
	KIT CAJONES 1/2+1/2 GN ADV	19096243	ADVANCE Gastronorm		701
	KIT CAJONES 1/3+2/3 GN ADV	19096244	ADVANCE Gastronorm		701
	KIT CAJONES 1/3+1/3+1/3 GN ADV	19096245	ADVANCE Gastronorm		938

CONCEPT | 700 Gastronorm

Con la gama CONCEPT de fondo 700 mm y con capacidad para recipientes Gastronorm, presentamos uno de los catálogos más amplios del mercado en mesas frigoríficas. Ofrecemos un amplio abanico de versiones y opciones para adaptarnos a las necesidades de cada usuario, con un producto robusto, ergonómico, funcional y de fácil limpieza.



Características Generales

- Interior y exterior en acero inoxidable austenítico de alta calidad (excepto respaldo en galvanizado).
 - 50 mm de aislamiento de poliuretano inyectado de 40 kg/m³ de densidad.
 - Sistema de refrigeración por tiro forzado colocado en el interior de la cámara.
 - Evaporador de tubo de cobre y aletas de aluminio.
 - Control electrónico y digital de la temperatura y del desescarche con visor digital.
 - El control se halla integrado en el panel frontal estando así más protegido contra la suciedad y tiene el grado oficial de protección IPX5 contra posibles salpicaduras y chorros de agua.
 - Alarma para evitar una apertura prolongada de la puerta.
 - Mecanismo de cierre y bloqueo automático de las puertas, que ayuda a aumentar la comodidad a la hora de cargar y descargar el equipo.
 - Estantes de acero plastificado fácilmente desmontables para su limpieza con guías regulables en altura (tamaño GN1/1).
 - Dotación por puerta: 1 parrilla GN 1/1 y 2 juegos de guías para su colocación a diferentes alturas.
 - Desagüe integrado mediante embutición que permite evacuar las aguas residuales que puedan producirse en el interior del mueble.
 - Fondo embutido e interiores curvos para facilitar la limpieza y conservación.
 - Iluminación interior LED (sólo para modelos con puertas de cristal).
 - Patas de acero inoxidable regulables en altura.
 - Peto sanitario de 10 cm de altura.
 - Temperatura de trabajo: 0 °C, +8 °C (refrigeradores) y -18 °C, -22 °C (congeladores).
- Opciones:
- Kit ruedas (montaje en fábrica).
 - Sin peto.
 - Sin encimera.
 - Diferentes versiones de cajones.
 - Grupo a la izquierda.
 - Apertura de puerta panorámica.
 - Posterior INOX.
 - Encimera de granito.
 - Resistencia marco puerta que evita condensaciones en ambientes de elevada humedad (std en modelos de congelación).
 - Cerradura (de serie en puertas de cristal).

Mesas de refrigeración

Mesas de refrigeración



CCP-2G

Mesas de refrigeración Con preinstalación



CCP-4G/R

ADAPTABILIDAD:
Equipos preparados para conexión
de grupo frigorífico a distancia.
El grupo de refrigeración no se incluye.

MODELO	REFRIGERANTE	HZ.	CÓDIGO	Nº DE PUERTAS	CLASE EFICIENCIA ENERGÉTICA	CAPACIDAD BRUTA (L)	CONSUMO ENERGÉTICO ANUAL (KW-H)	POTENCIA ELÉCTRICA (W)	DIMENSIONES (mm)	€		
Mesas de refrigeración												
		CCP-2G	R600a R290	50	19089552	2	B	274	752	203	1.342x700x850	2.535
				60	19089553				-	295		2.586
		CCP-3G	R600a R290	50	19089554	3	C	428	931	203	1.792x700x850	2.936
				60	19089555				-	295		2.994
		CCP-4G	R600a	50	19089556	4	C	581	1.096	224	2.242x700x850	3.512
				60	19089557				-	241		3.582
Mesas de refrigeración con preinstalación												
		CCP-2G/R	-	50/60	19089558	2	-	274	-	29	1.042x700x850	2.078
		CCP-2G/R	-	50/60	19089559	3	-	428	-	29	1.492x700x850	2.480
		CCP-4G/R	-	50/60	19089560	4	-	581	-	29	1.942x700x850	3.055

Mesas estándar para congelados

Mesas para congelados







CCN-3G



CCN-2G/R

ADAPTABILIDAD:
Equipos preparados para conexión de grupo frigorífico a distancia.
El grupo de refrigeración no se incluye.

MODELO	REFRIGERANTE	HZ.	CÓDIGO	Nº DE PUERTAS	CLASE EFICIENCIA ENERGÉTICA	CAPACIDAD BRUTA (L)	CONSUMO ENERGÉTICO ANUAL (KW-H)	POTENCIA ELÉCTRICA (W)	DIMENSIONES (mm)	€
Mesas para congelados										
	CCN-2G	R290	50	19089561	D	274	2.212	667	1.342x700x850	3.041
			60	19089562			-	737		3.102
	CCN-3G	R290	50	19089563	D	428	2.467	676	1.792x700x850	3.446
			60	19089564			-	746		3.514
Mesas para congelados con preinstalación										
	CCN-2G/R		50/60	19089565	-	274	-	414	1.042x700x850	2.373
	CCN-3G/R		50/60	19089566	-	428	-	423	1.492x700x850	2.778

Mesas de refrigeración con cajones *



CCP-3G HDD

ROBUSTEZ:
Nuestros cajones en acero inoxidable con fondo perforado pueden soportar cargas de hasta 40 kg.



CCP-2G HD

(*) Ofrecemos diferentes modelos combinando:
Grupos de dos cajones (H)
Puertas (D)

MODELO	REFRIGERANTE	HZ.	CÓDIGO	Nº DE PUERTAS CAJONES	CLASE EFICIENCIA ENERGÉTICA	CAPACIDAD BRUTA (L)	CONSUMO ENERGÉTICO ANUAL (KW-H)	POTENCIA ELÉCTRICA (W)	DIMENSIONES (mm)	€	
Mesas de refrigeración con cajones											
	CCP-2G HD	R600a	50	19089567	1 H 1 D	C	274	752	203	1.342x700x850	3.096
	CCP-2G HH	R600a	50	19089568	2 H	C	274	752	203		3.657
	CCP-3G HDD	R600a	50	19089569	1 H 2 D	C	428	931	203	1.792x700x850	3.497
	CCP-3G HHD	R600a	50	19089570	2 H 1 D	C	428	931	203		4.058
	CCP-3G HHH	R600a	50	19089571	3 H	C	428	931	203	4.618	
	CCP-4G HDDD	R600a	50	19089572	1 H 3 D	C	581	1.096	224	2.242x700x850	4.072
	CCP-4G HHDD	R600a	50	19089573	2 H 2 D	C	581	1.096	224		4.633
	CCP-4G HHHH	R600a	50	19089574	3 H 1 D	C	581	1.096	224	5.194	
	CCP-4G HHHH	R600a	50	19089575	4 H	C	581	1.096	224	5.754	

Kits cajones para mesas gastronorm










MODELO	KIT	CÓDIGO	TIPO DE MESA	POSICIÓN DEL KIT EN EL MUEBLE	€
	KIT 2 CAJONES (1/2+1/2)	H	19010993	CONCEPT Gastronorm	645
	KIT 2 CAJONES (1/2+1/2) DCHO.	H	19015952	CONCEPT Gastronorm	645
	KIT 2 CAJONES (1/2+1/2) IZDO.	H	19036401	CONCEPT Gastronorm	645
	KIT 2 CAJONES (1/3+2/3)	W	19015953	CONCEPT Gastronorm	645
	KIT 3 CAJONES (1/3+1/3+1/3)	T	19015954	CONCEPT Gastronorm	861

Mesas de refrigeración con cajones y con preinstalación



CCP-4G/R-HHDD

ADAPTABILIDAD:
Equipos preparados para conexión de grupo frigorífico a distancia.
El grupo de refrigeración no se incluye.

MODELO	REFRIGERANTE	HZ.	CÓDIGO	Nº DE PUERTAS CAJONES	CLASE EFICIENCIA ENERGÉTICA	CAPACIDAD BRUTA (L)	CONSUMO ENERGÉTICO ANUAL (KW-H)	POTENCIA ELÉCTRICA (W)	DIMENSIONES (mm)	€
Mesas de refrigeración con cajones y con preinstalación										
 CCP-2G/R HD	-	50/60	19089576	1 H 1 D	-	274	-	29	1.042x700x850	2.639
 CCP-2G/R HH	-	50/60	19089577	2 H	-		-	29		3.200
 CCP-3G/R HDD	-	50/60	19089578	1 H 2 D	-	428	-	29	1.492x700x850	3.040
 CCP-3G/R HHDD	-	50/60	19089579	2 H 1 D	-		-	29		3.601
 CCP-3G/R HHH	-	50/60	19089580	3 H	-	-	-	29	-	4.162
 CCP-4G/R HDDD	-	50/60	19089581	1 H 3 D	-	581	-	29	1.942x700x850	3.616
 CCP-4G/R HHDD	-	50/60	19089582	2 H 2 D	-		-	29		4.177
 CCP-4G/R HHHD	-	50/60	19089583	3 H 1 D	-	-	-	29	-	4.738
 CCP-4G/R HHHH	-	50/60	19089584	4 H	-	-	-	29	-	5.299

Mesas con puertas de cristal

Mesas de refrigeración con puertas de cristal



CCP-3G GD

VISIBILIDAD:
Doble cristal en la puerta y marco de aluminio anodizado con doble cámara de vacío.







Mesas de refrigeración con puertas de cristal y con preinstalación



CCP-2G/R GD

ADAPTABILIDAD:
Equipos preparados para conexión de grupo frigorífico a distancia.
El grupo de refrigeración no se incluye.

Mesas con puertas de cristal

MODELO	REFRIGERANTE	HZ.	CÓDIGO	Nº DE PUERTAS	CLASE EFICIENCIA ENERGÉTICA	CAPACIDAD BRUTA (L)	CONSUMO ENERGÉTICO ANUAL (KW-H)	POTENCIA ELÉCTRICA (W)	DIMENSIONES (mm)	€
Mesas de refrigeración con puertas de cristal										
 CCP-2G GD	R600a	50	19089585	2	C	274	1.203	205	1.342x700x850	2.911
 CCP-3G GD	R600a	50	19089586	3	B	428	1.489	207	1.792x700x850	3.500
 CCP-4G GD	R600a	50	19089587	4	B	581	1.753	230	2.242x700x850	4.263
Mesas de refrigeración con puerta de cristal y con preinstalación										
 CCP-2G/R GD	-	50/60	19089588	2	-	274	-	-	1.042x700x850	2.454
 CCP-3G/R GD	-	50/60	19089589	3	-	428	-	-	1.492x700x850	3.043
 CCP-4G/R GD	-	50/60	19089590	4	-	581	-	-	1.942x700x850	3.808

Mesas de refrigeración con fregadero



CCP-4G/S

FREGADERO:
Incluye fregadero (330 x 365 x 140) con escurridor sobre la encimera.

Mesas centrales de refrigeración



CCPC-3G/C

FLEXIBILIDAD:
Incluye puertas a ambos lados que aportan mayor flexibilidad para alcanzar los alimentos.

Mesas con fregadero

MODELO	REFRIGERANTE	HZ.	CÓDIGO	Nº DE PUERTAS	CLASE EFICIENCIA ENERGÉTICA	CAPACIDAD BRUTA (L)	CONSUMO ENERGÉTICO ANUAL (KW-H)	POTENCIA ELÉCTRICA (W)	DIMENSIONES (mm)	€	
Mesas de refrigeración con fregadero											
	CCP-2G/S	R600a	50	19089591	2	B	274	752	203	1.342x700x850	2.877
	CCP-3G/S	R600a	50	19089592	3	C	428	931	203	1.792x700x850	3.279
	CCP-4G/S	R600a	50	19089593	4	C	581	1.096	224	2.242x700x850	3.854

Mesas centrales

MODELO	REFRIGERANTE	HZ.	CÓDIGO	Nº DE PUERTAS	CLASE EFICIENCIA ENERGÉTICA	CAPACIDAD BRUTA (L)	CONSUMO ENERGÉTICO ANUAL (KW-H)	POTENCIA ELÉCTRICA (W)	DIMENSIONES (mm)	€	
Mesas centrales de refrigeración											
	CCP-2G/C	R600a	50	19089594	2+2	-	274	-	203	1.342x778x850	3.048
	CCP-3G/C	R600a	50	19089595	3+3	-	428	-	203	1.792x778x850	3.705
	CCP-4G/C	R600a	50	19089596	4+4	-	581	-	224	2.242x778x850	4.538

Mesas bajas refrigeradas

Diseñadas para servir de soporte a elementos de cocción de sobremesa. Ideales como solución frigorífica en espacios reducidos.

Modelos con puertas



CCPB-3G

Modelos con cajones 1/3 y 2/3



CCPB-3G T

MODELO	REFRIGERANTE	HZ.	CÓDIGO	Nº DE PUERTAS/CAJONES	CLASE EFICIENCIA ENERGÉTICA	CAPACIDAD BRUTA (L)	CONSUMO ENERGÉTICO ANUAL (KW-H)	POTENCIA ELÉCTRICA (W)	DIMENSIONES (mm)	€
Modelos con puertas										
	R600a R290	50	19089597	2	C	177	752	203	1.342x700x584	2.420
		60	19089598		-		-	295		2.468
	R600a R290	50	19089599	3	C	277	931	203	1.792x700x584	2.763
		60	19089600		-		-	295		2.819
	R600a	50	19089601	4	D	377	1096	224	2.242x700x584	3.282
		60	19089602		-		-	224		3.347
Modelos con cajones 2/3										
	R600a R290	50	19089603	2 x 2/3	C	177	752	203	1.342x700x584	2.774
		60	19089604		-		-	295		2.829
	R600a R290	50	19089605	3 x 2/3	C	277	931	203	1.792x700x584	3.294
		60	19089606		-		-	295		3.360
	R600a	50	19089607	4 x 2/3	C	377	1.096	224	2.242x700x584	3.989
		60	19089608		-		-	241		4.069
Modelos con cajones 1/3 y 2/3										
	R600a R290	50	19089609	2 x 1/3 1 x 2/3	C	177	752	203	1.342x700x584	3.139
		60	19089610		-		-	295		3.202
	R600a R290	50	19089611	4 x 1/3 1 x 2/3	C	277	931	203	1.792x700x584	3.842
		60	19089612		-		-	295		3.919
	R600a	50	19089613	6 x 1/3 1 x 2/3	D	377	1.096	224	2.242x700x584	4.720
		60	19089614		-		-	241		4.815

Mesas bajas refrigeradas Kore 900



Características generales

- Estructura construida en AISI-304.
 - Compresor hermético con condensador ventilado.
 - Evaporador de tubo de cobre y aletas de aluminio.
 - 50 mm de aislamiento de poliuretano inyectado con 40 kg/m³ de densidad.
 - Apertura panorámica de puertas y dispositivo automático de cierre con fijación de la apertura a partir de 90°.
 - Patas de acero inoxidable regulables en altura, de 130mm a 190mm lo que permite regular la altura de la mesa entre 580 y 640mm.
 - Refrigeración por tiro forzado.
 - Temperatura de trabajo: -2 °C, +8 °C, ambiente de 38 °C.
 - Testeado en clase Climática 4.
 - Control electrónico de la temperatura y del desescarche, con visor digital indicador.
 - Modelo W con capacidad para GN 1/1.
 - Modelos W2 con cajón apaisado con capacidad para GN 2/1 y dotado de 5 travesaños para alojar las diferentes posibles combinaciones de recipientes GN.
 - Respaldo INOX.
- Opciones:
- Kit de 6 ruedas (2 con frenos). Montado en fábrica.
 - 60Hz

MODELO	REFRIGERANTE	HZ.	CÓDIGO	Nº DE PUERTAS CAJONES	CLASE EFICIENCIA ENERGÉTICA	CAPACIDAD BRUTA (L)	CONSUMO ENERGÉTICO ANUAL (KW-H)	POTENCIA ELÉCTRICA (W)	DIMENSIONES (mm)	€
Modelos con puertas										
CCP9-2G	R290	50	19089615	2	B	169	714	250	1.200x900x590	2.870
Modelos con cajones 2/3										
CCP9-2G W	R290	50	19089616	2 x 2/3	B	169	714	250	1.200x900x590	3.373
Modelos con cajoneras apaisadas										
CCP9-2G W2	R290	50	19089617	2 x GN 2/1	C	169	777	262	1.200x900x590	3.268
Modelos con puertas										
CCP9-3G	R290	50	19089618	3	D	240	1113	249	1.600x900x590	3.355
Modelos con cajones 2/3										
CCP9-3G W	R290	50	19089619	3 x GN 1/1	D	240	1113	249	1.600x900x590	3.935

Mesas bajas refrigeradas KORE 700

Características generales

- Estructura construida en AISI-304.
 - Compresor hermético con condensador ventilado.
 - Evaporador de tubo de cobre y aletas de aluminio.
 - 50 mm de aislamiento de poliuretano inyectado con 40 kg/m³ de densidad.
 - Apertura panorámica de puertas y dispositivo automático de cierre con fijación de la apertura a partir de 90°.
 - Patas de acero inoxidable regulables en altura, de 130mm a 190mm lo que permite regular la altura de la mesa entre 580 y 640mm.
 - Refrigeración por tiro forzado.
 - Temperatura de trabajo: -2 °C, +8 °C, ambiente de 38 °C.
 - Testeado en clase Climática 4.
 - Control electrónico de la temperatura y del desescarche, con visor digital indicador.
 - Modelo W con capacidad para GN 1/1.
 - Modelos W2 con cajón apaisado con capacidad para GN 2/1 y dotado de 5 travesaños para alojar las diferentes posibles combinaciones de recipientes GN.
 - Respaldo INOX.
- Opciones:
- Kit de 6 ruedas (2 con frenos). Montado en fábrica.
 - 60Hz















MODELO	REFRIGERANTE	HZ.	CÓDIGO	Nº DE PUERTAS CAJONES	CLASE EFICIENCIA ENERGÉTICA	CAPACIDAD BRUTA (L)	CONSUMO ENERGÉTICO ANUAL (KW·H)	POTENCIA ELÉCTRICA (W)	DIMENSIONES (mm)	€
Modelos con puertas										
CCP7-2G	R290	50	19089620	2	B	110	657	249	1200x630x590	2.767
Modelos con cajones 2/3										
CCP7-2G W	R290	50	19089621	2 x GN 2/3	B	110	714	249	1200x630x590	3.076
Modelos con cajones apaisadas										
CCP7-2G W2	R290	50	19089622	2 x GN 4/3	C	110	777	262	1200x630x590	2.995
Modelos con puertas										
CCP7-3G	R290	50	19089623	3	D	169	1113	249	1.600x630x590	3.136
Modelos con cajones 2/3										
CCP7-3G W	R290	50	19089624	3 x GN 2/3	D	169	1113	249	1.600x630x590	3.681



Mesas GN - opciones posibles y suplemento de precios por modelo

MODELO	POSTERIOR INOX	ENCIMERA GRANITO 3 CM	SIN ENCIMERA	SIN PETO	KIT RUEDAS	CERRADURA (POR PUERTA)	KIT CAJONES [1/2] UNIDAD	KIT CAJONES [1/3] UNIDAD	COMPRESOR IZQUIERDA	RESISTENCIA MARCO PUERTA	APERTURA PANORÁMICA	CLAVIJA INGLESA
	(€)	(€)	(€)	(€)	(€)	(€)	(€)	(€)	(€)	(€)	(€)	(€)
	BS	GR	NT	NS	C	LC	H	T	LG	FH	PO	CI
ADVANCE - 700 GASTRONORM												
ACP-2G	199	823	-130	0	120	70	608	815	78	124	80	16
ACP-3G	259	1005	-173	0	120	70	608	815	78	143	80	16
ACP-4G	327	1188	-206	0	120	70	608	815	78	173	159	16
ACN-2G	199	823	-130	0	120	70	-	-	78	Std	80	16
ACN-3G	259	1005	-173	0	120	70	-	-	78	Std	80	16
ACN-4G (NEW)	327	1188	-206	0	120	70	-	-	78	Std	159	16
ACP-2G GD	199	823	-130	0	120	Std	-	-	78	124	0	16
ACP-3G GD	259	1005	-173	0	120	Std	-	-	78	143	0	16
ACP-4G GD	327	1188	-206	0	120	Std	-	-	78	173	0	16
ACP-2G/C	-	-	-130	Std	120	70	-	-	-	248	159	16
ACP-3G/C	-	-	-173	Std	120	70	-	-	-	286	159	16
ACP-4G/C										346	315	16
CONCEPT - 700 GASTRONORM												
CCP-2G	153	823	-113	0	120	70	561	749	78	124	80	16
CCP-3G	199	1005	-151	0	120	70	561	749	78	143	80	16
CCP-4G	251	1188	-179	0	163	70	561	749	78	173	159	16
CCN-2G	153	823	-113	0	120	70	-	-	78	Std	80	16
CCN-3G	199	1005	-151	0	120	70	-	-	78	Std	80	16
CCP-2G GD	153	823	-113	0	120	Std	-	-	78	124	-	16
CCP-3G GD	199	1005	-151	0	120	Std	-	-	78	143	-	16
CCP-4G GD	251	1188	-179	0	163	Std	-	-	78	173	-	16
CCP-2G/S	153	-	-	0	-	70	561	749	-	124	80	16
CCP-3G/S	199	-	-	0	-	70	561	749	-	143	80	16
CCP-4G/S	251	-	-	0	-	70	561	749	-	173	159	16
CCPB-2G	153	-	-	Std	120	70	-	-	-	124	-	16
CCPB-3G	199	-	-	Std	120	70	-	-	-	143	-	16
CCPB-4G	251	-	-	Std	163	70	-	-	-	173	-	16
CCPC-2G/C	-	-	-113	Std	120	70	-	-	-	248	159	16
CCPC-3G/C	-	-	-151	Std	120	70	-	-	-	286	159	16
CCPC-4G/C	-	-	-179	Std	163	70	-	-	-	346	315	16
CCP-2G/R	153	823	-113	0	-	70	561	749	-		80	16
CCP-3G/R	199	1005	-151	0	-	70	561	749	-		80	16
CCP-4G/R	251	1188	-179	0	-	70	561	749	-		159	16
CCN-2G/R	153	823	-113	0	-	70	-	-	Std	124	80	16
CCN-3G/R	199	1005	-151	0	-	70	-	-	Std	143	80	16
CCP-2G/R GD	153	823	-113	0	-	Std	-	-	-		-	16
CCP-3G/R GD	199	1005	-151	0	-	Std	-	-	-		-	16
CCP-4G/R GD	251	1188	-179	0	-	Std	-	-	-		-	16

Kits cajones para mesas gastronorm

MODELO	KIT	CÓDIGO	TIPO DE MESA	POSICIÓN DEL KIT EN EL MUEBLE	€
 KIT 2 CAJONES 1/2+1/2 GN ADV	H	19096243	ADVANCE Gastronorm		701
 KIT 2 CAJONES 1/3+2/3 GN ADV	W	19096244	ADVANCE Gastronorm		701
 KIT 3 CAJONES 1/3+1/3+1/3 GN	T	19096245	ADVANCE Gastronorm		938
KIT 2 CAJONES (1/2+1/2)	H	19010993	CONCEPT Gastronorm		645
 KIT 2 CAJONES (1/2+1/2) DCHO.	H	19015952	CONCEPT Gastronorm		645
KIT 2 CAJONES (1/2+1/2) IZDO.	H	19036401	CONCEPT Gastronorm		645
 KIT 2 CAJONES (1/3+2/3)	W	19015953	CONCEPT Gastronorm		645
 KIT 3 CAJONES (1/3+1/3+1/3)	T	19015954	CONCEPT Gastronorm		861

Kits de ruedas para mesas gastronorm

DESCRIPCIÓN	CÓDIGO	€
KIT 4 RUEDAS, 2 con freno	19016846	121
KIT 6 RUEDAS, 3 con freno	19011005	164

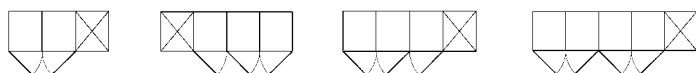
Accesorios para mesas gastronorm *

DESCRIPCIÓN	CÓDIGO	€
Parrilla GN 1/1 en Epoxi (530x325)	19097778	17
Estante varilla inox EVI 1/1	19085067	44
Guía para parrilla GN-1/1 - Mural - 562 mm - 1 pieza	19097784	14
Guía para parrilla GN-1/1- Central - 612 mm - 1 pieza	19097781	16
Guía para parrilla MESAS ADVANCE - Mural y Central - 519 mm - 1 pieza	19097782	19

Apertura Panorámica (AP)



(#) Apertura panorámica - opciones posibles



Concept | 600 Snack

Nuestra gama CONCEPT de fondo 600 mm y en dimensiones Snack ofrece un amplio catálogo de mesas frigoríficas que se adaptan a espacios reducidos, con un producto robusto, ergonómico, funcional y de fácil limpieza.



REDUCCIÓN DEL
CONSUMO HASTA
UN 60 % CON
GASES HC

Características Generales

- Interior y exterior en acero inoxidable austenítico de alta calidad.
- 50 mm de aislamiento de poliuretano inyectado de 40 kg/m³ de densidad.
- Sistema de refrigeración por tiro forzado colocado en el interior de la cámara.
- Evaporador de tubo de cobre y aletas de aluminio.
- Control electrónico y digital de la temperatura y del desescarche con visor digital.
- Mecanismo de cierre y bloqueo automático de las puertas, que ayuda a aumentar la comodidad a la hora de cargar y descargar el equipo.
- Estantes de acero plastificado fácilmente desmontables para su limpieza con guías regulables en altura. Dimensiones del estante parrilla: 405 x 460 mm.
- Dotación 1 parrilla por puerta y 1 juego de guías.
- Desagüe integrado mediante embutición que permite evacuar las aguas residuales que puedan producirse en el interior del mueble.
- Fondo embutido e interiores curvos para facilitar la limpieza y conservación.
- Iluminación interior LED (sólo para modelos con puertas de cristal).
- Patas de acero inoxidable regulables en altura.
- Peto sanitario de 10 cm de altura.
- Temperatura de trabajo: 0°C, +8 °C (refrigeradores) y -18 °C, -22 °C (congeladores).
- Testeado en clase climática 4.

Opciones:

- Kit ruedas (montaje en fábrica).
- Sin peto.
- Sin encimera.
- Diferentes versiones de cajones.
- Grupo a la izquierda.
- Apertura de puerta panorámica.
- Posterior INOX.
- Cerradura (de serie en puertas de cristal).
- Resistencia marco puerta que evita condensaciones en ambientes de elevada humedad (std. en mesas de congelación).



Mesas estándar de refrigeración

Mesas de refrigeración



CCP-2S

Mesas de refrigeración con preinstalación (*)



CCP-3S/R

(*) ADAPTABILIDAD
Equipos preparados para conexión
de grupo frigorífico a distancia.
El grupo de refrigeración no se incluye.

	MODELO	REFRIGERANTE	HZ.	CÓDIGO	Nº DE PUERTAS	CLASE EFICIENCIA ENERGÉTICA	CAPACIDAD BRUTA (L)	CONSUMO ENERGÉTICO ANUAL (KW-H)	POTENCIA ELÉCTRICA (W)	DIMENSIONES (mm)	€
Mesas de refrigeración											
	CCP-2S	R600a R290	50	19089625	2	C	268	836	203	1.492x600x850	2.433
			60	19089626		-		-	295		2.483
	CCP-3S	R600a R290	50	19089627	3	C	416	931	203	2.017x600x850	2.819
			60	19089628		-		-	295		2.875
	CCP-4S	R600a	50	19089629	4	C	564	1.096	224	2.542x600x850	3.372
			60	19089630		-		-	241		3.439
Mesas de refrigeración con preinstalación											
	CCP-2S/R	-	50/60	19089631	2	-	268	-	29	1.192x600x850	1.978
	CCP-3S/R	-	50/60	19089632	3	-	416	-	29	1.717x600x850	2.362
	CCP-4S/R	-	50/60	19089633	4	-	564	-	29	2.242x600x850	2.982

Mesas estándar para congelados

Mesas para congelados







CCN - 3S

Mesas para congelados con preinstalación (*)



CCN- 2S/R

(*) ADAPTABILIDAD
Equipos preparados para conexión de grupo frigorífico a distancia.
El grupo de refrigeración no se incluye.

MODELO	REFRIGERANTE	HZ.	CÓDIGO	Nº DE PUERTAS	CLASE EFICIENCIA ENERGÉTICA	CAPACIDAD BRUTA (L)	CONSUMO ENERGÉTICO ANUAL (KW-H)	POTENCIA ELÉCTRICA (W)	DIMENSIONES (mm)	€
Mesas para congelados										
	CCN-2S	R290	50	19089634	D	268	2.212	669	1.492x600x850	2.919
			60	19089635			-	739		2.978
	CCN-3S	R290	50	19089636	D	416	2.467	679	2.017x600x850	3.308
			60	19089637			-	749		3.374
Mesas para congelados con preinstalación										
	CCN-2S/R	-	50/60	19089638	-	268	-	416	1.192x600x850	2.253
	CCN-3S/R	-	50/60	19089639	-	416	-	426	1.717x600x850	2.640

Mesas de refrigeración con cajones



ROBUSTEZ:
Nuestros cajones en acero inoxidable con fondo perforado pueden soportar cargas de hasta 40 kg.

Ofrecemos diferentes modelos combinando:
Grupos de dos cajones (H)
Puertas (D)

MODELO	REFRIGERANTE	HZ.	CÓDIGO	Nº DE PUERTAS CAJONES	CLASE EFICIENCIA ENERGÉTICA	CAPACIDAD BRUTA (L)	CONSUMO ENERGÉTICO ANUAL (KW-H)	POTENCIA ELÉCTRICA (W)	DIMENSIONES (mm)	€	
Mesas de refrigeración con cajones											
	CCP-2S HD	R600a	50	19089640	1 H 1 D	C	268	836	203	1.492x600x850	2.915
	CCP-2S HH	R600a	50	19089641	2 H	C		836	203		3.396
	CCP-3S HDD	R600a	50	19089642	1 H 2 D	C	416	931	203	2.017x600x850	3.356
	CCP-3S HHD	R600a	50	19089643	2 H 1 D	C		931	203		3.838
	CCP-3S HHH	R600a	50	19089644	3 H	C		931	203		4.319
	CCP-4S HDDD	R600a	50	19089645	1 H 3 D	C	564	1.096	224	2.542x600x850	3.920
	CCP-4S HHDD	R600a	50	19089646	2 H 2 D	C		1.096	224		4.402
	CCP-4S HHHH	R600a	50	19089647	3 H 1 D	C		1.096	224		4.883
	CCP-4S HHHH	R600a	50	19089648	4 H	C		1.096	224		5.365

Kits cajones para mesas snack

MODELO	KIT	CÓDIGO	TIPO DE MESA	POSICIÓN DEL KIT EN EL MUEBLE	€	
	KIT 2 CAJONES (1/2+1/2)	H	19004925	Snack		554
	KIT 2 CAJONES (1/2+1/2) DCHO.	H	19004921	Snack		554
	KIT 2 CAJONES (1/2+1/2) IZDO.	H	19004930	Snack		554
	KIT 2 CAJONES (1/3+2/3)	W	19004927	Snack		554
	KIT 3 CAJONES (1/3+1/3+1/3)	T	19004923	Snack		743

Mesas de refrigeración con cajones y con preinstalación



ADAPTABILIDAD:
Equipos preparados para conexión de grupo frigorífico a distancia.
El grupo de refrigeración no se incluye.

MODELO	REFRIGERANTE	HZ.	CÓDIGO	Nº DE PUERTAS CAJONES	CLASE EFICIENCIA ENERGÉTICA	CAPACIDAD BRUTA (L)	CONSUMO ENERGÉTICO ANUAL (KW-H)	POTENCIA ELÉCTRICA (W)	DIMENSIONES (mm)	€
Mesas de refrigeración con cajones y con preinstalación										
	CCP-2S/R HD	-	50/60 19089649	1 H 1 D	-	268	-	29	1.192x600x850	2.459
	CCP-2S/R HH	-	50/60 19089650	2 H	-	268	-	29	1.192x600x850	2.940
	CCP-3S/R HDD	-	50/60 19089651	1 H 2 D	-	416	-	29	1.717x600x850	2.844
	CCP-3S/R HHD	-	50/60 19089653	2 H 1 D	-	416	-	29	1.717x600x850	3.325
	CCP-3S/R HHH	-	50/60 19089654	3 H	-	416	-	29	1.717x600x850	3.807
	CCP-4S/R HDDD	-	50/60 19089655	1 H 3 D	-	564	-	29	2.242x600x850	3.464
	CCP-4S/R HHDD	-	50/60 19089656	2 H 2 D	-	564	-	29	2.242x600x850	3.945
	CCP-4S/R HHHD	-	50/60 19089657	3 H 1 D	-	564	-	29	2.242x600x850	4.427
	CCP-4S/R HHHH	-	50/60 19089658	4 H	-	564	-	29	2.242x600x850	4.908

Mesas de refrigeración con puertas de cristal



CCP - 2S GD

VISIBILIDAD:
Mesas de refrigeración / Puertas de cristal con cámara de vacío / Temperatura de trabajo: +2 °C, +8 °C / Temperatura ambiente: 32 °C / Iluminación LED.




Mesas de refrigeración con fregadero






CCP - 2S/S

FREGADERO:
Incluye fregadero (330 x 365 x 140) con escurridor sobre la encimera.








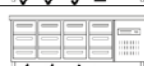
Mesas con puertas de cristal

MODELO	REFRIGERANTE	HZ.	CÓDIGO	Nº DE PUERTAS	CLASE EFICIENCIA ENERGÉTICA	CAPACIDAD BRUTA (L)	CONSUMO ENERGÉTICO ANUAL (KW-H)	POTENCIA ELÉCTRICA (W)	DIMENSIONES (mm)	€
 CCP-2S GD	R600a	50	19089659	2	E	268	1.337	207	1.492x600x850	2.809
 CCP-3S GD	R600a	50	19089660	3	E	416	1.489	209	2.017x600x850	3.383
 CCP-4S GD	R600a	50	19089661	4	E	564	1.753	232	2.542x600x850	4.191

Mesas con fregadero

MODELO	REFRIGERANTE	HZ.	CÓDIGO	Nº DE PUERTAS	CLASE EFICIENCIA ENERGÉTICA	CAPACIDAD BRUTA (L)	CONSUMO ENERGÉTICO ANUAL (KW-H)	POTENCIA ELÉCTRICA (W)	DIMENSIONES (mm)	€
 CCP-2S/S	R600a	50	19089662	2	C	268	836	203	1.492x600x850	2.776
 CCP-3S/S	R600a	50	19089663	3	C	416	931	203	2.017x600x850	3.161
 CCP-4S/S	R600a	50	19089664	4	C	564	1.096	224	2.542x600x850	3.714

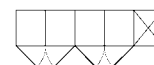
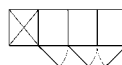
Kits cajones para mesas

MODELO	KIT	CÓDIGO	TIPO DE MESA	POSICIÓN DEL KIT EN EL MUEBLE	€
 KIT 2 CAJONES (1/2+1/2)	H	19004925	Snack		554
KIT 2 CAJONES (1/2+1/2) DCHO.	H	19004921	Snack		554
KIT 2 CAJONES (1/2+1/2) IZDO.	H	19004930	Snack		554
 KIT 2 CAJONES (1/3+2/3)	W	19004927	Snack		554
 KIT 3 CAJONES (1/3+1/3+1/3)	T	19004923	Snack		743

Mesas snack - opciones posibles y suplemento de precios

MODELO	POSTERIOR INOX	ENCIMERA GRANITO 3 CM	SIN ENCIMERA	SIN PETO	KIT RUEDAS	CERRADURA (POR PUERTA)	KIT CAJONES [1/2] UNIDAD	KIT CAJONES [1/3] UNIDAD	COMPRESOR IZQUIERDA	RESISTENCIA MARCO PUERTA	APERTURA PANORÁMICA	CLAVIJA INGLESA
	(€)	(€)	(€)	(€)	(€)	(€)	(€)	(€)	(€)	(€)	(€)	(€)
	RI	GR	SE	SP	R	CR	H	T	GI	T	AP	CI
GLOBE - 600 SNACK											(#)	
CCP-2S	199	-	-151	0	120	70	482	644	78	129	80	16
CCP-3S	251	-	-179	0	120	70	482	644	78	147	80	16
CCP-4S	296	-	-199	0	163	70	482	644	78	178	159	16
CCN-2S	199	-	-151	0	120	70	-	-	78	Std	80	16
CCN-3S	251	-	-179	0	120	70	-	-	78	Std	80	16
CCP-2S PC CR PC	199	-	-151	0	120	Std	-	-	78	129	-	16
CCP-3S PC CR PC	251	-	-179	0	120	Std	-	-	78	147	-	16
CCP-4S PC CR PC	296	-	-199	0	163	Std	-	-	78	178	-	16
CCP-2S/S	199	-	-	0	-	70	482	644	-	129	80	16
CCP-3S/S	251	-	-	0	-	70	482	644	-	147	80	16
CCP-4S/S	296	-	-	0	-	70	482	644	-	178	159	16
CCP-2S/R	199	-	-151	0	-	70	482	644	-	129	80	16
CCP-3S/R	251	-	-179	0	-	70	482	644	-	147	80	16
CCP-4S/R	296	-	-199	0	-	70	482	644	-	178	159	16
CCN-2S/R	199	-	-151	0	-	70	-	-	-	Std	80	16
CCN-3S/R	251	-	-179	0	-	70	-	-	-	Std	80	16

(#) APERTURA PANORÁMICA - Opciones posibles



Kits de ruedas para mesas

DESCRIPCIÓN	CÓDIGO	€
KIT 4 RUEDAS Ø 80, 2 con freno - Para mesas de 2 y 3 puertas	19016846	121
KIT 6 RUEDAS Ø 80, 3 con freno - Para mesas de 4 puertas	19011005	164

Accesorios *

DESCRIPCIÓN	CÓDIGO	€
Parrilla lateral en Epoxi (405x460)	19097777	44
Parrilla Central en Epoxi (405x525)	19097775	46
SopORTE de parrilla Snack	19097783	6

* Consultar precio en lista de accesorios y repuestos.




Concept | Mesas pasteleras - Fondo 800 mm

Las mesas de pastelería completan nuestra oferta con equipos especialmente diseñados para este sector.



Características generales

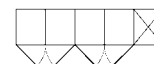
- Estructura construida con acero inoxidable AISI-304
- 50 mm de aislamiento de poliuretano inyectado de 40 kg/m³ de densidad.
- Sistema de refrigeración estático por gravedad.
- Evaporador vertical que aporta un mayor volumen de almacenamiento interno.
- Control electrónico y digital de la temperatura y del desescarche con visor digital.
- El control se halla integrado en el panel frontal estando así más protegido contra la suciedad. Tiene el grado oficial de protección IPX5 contra posibles salpicaduras y chorros de agua.
- Mecanismo de cierre y bloqueo automático de las puertas, que ayuda a aumentar la comodidad a la hora de cargar y descargar el equipo.
- Estantes de acero plastificado fácilmente desmontables para su limpieza con guías regulables en altura (tamaño 600 x 400 mm).
- Dotación por puerta: 1 parrilla 600 x 400 mm y 2 juegos de guías para su colocación a diferentes alturas.
- Desagüe integrado mediante embutición que permite evacuar las aguas residuales que puedan producirse en el interior del mueble.
- Fondo embutido e interiores curvos para facilitar la limpieza y conservación.
- Patas de acero inoxidable regulables en altura.
- Peto sanitario de 10 cm de altura.
- Temperatura de trabajo: 0 °C, +8 °C.
- Testeado en clase climática IV.

MODELO	HZ.	CÓDIGO	Nº PUERTAS	CAPACIDAD BRUTA (L)	POTENCIA ELÉCTRICA (W)	REFRIGERANTE	DIMENSIONES (mm)	€
 CCP-2B	50	19089665	2	325	220	R290	1.492x800x850	3.029
 CCP-3B	50	19089666	3	584	303	R290	2.017x800x850	3.729
 CCP-4B	50	19089667	4	792	303	R290	2.542x800x850	4.443

Mesas de pastelería - opciones posibles y suplemento de precios

MODELO	POSTERIOR INOX BS	ENCIMERA GRANITO 3CM GR	SIN ENCIMERA NT	SIN PETOS NS	KIT RUEDAS C	CERRADURA (POR PUERTA) LC	RESISTENCIA MARCO PUERTA FH	APERTURA PANORÁMICA (#) PO	CLAVIJA INGLESA CI
	(€)	(€)	(€)	(€)	(€)	(€)	(€)	(€)	(€)
CCP-2B	199	945	-151	0	120	70	129	80	16
CCP-3B	251	1157	-179	0	120	70	147	80	16
CCP-4B	296	1367	-199	0	163	70	178	159	16

(#) APERTURA PANORÁMICA - Opciones posibles



Kits de ruedas para mesas

DESCRIPCIÓN	CÓDIGO	€
KIT 4 RUEDAS Ø 80, 2 con freno - Para mesas de 2 y 3 puertas	19016846	121
KIT 6 RUEDAS Ø 80, 3 con freno - Para mesas de 4 puertas	19011005	164

Accesorios *

ACCESORIO	CÓDIGO	€
PARRILLA PASTELERA en Epoxi (600x400)	19097776	12
PARRILLA PASTELERA Inox, (600x400)	19001001	37
BANDEJA PASTELERA Inox, (600x400)	19010201	21
GUÍA para parrilla pastelera - Mural - 649 mm - 1 pieza	19097779	16
GUÍA para parrilla pastelera - Central - 711 mm - 1 p.	19097788	24